

INFORMACJA Z WYKONANIA DOCHODÓW BUDŻETU POWIATU WRZESIŃSKIEGO ZA I PÓŁROCZE 2015 ROKU

Załącznik nr 2  
do uchwały nr 155/2015  
Zarządu Powiatu we Wrzesni  
z dnia 24 sierpnia 2015 roku

Dział	Rozdział	Grupa / Paragraf	Treść	Plan	Wykonanie	% wykonania 6:5
1	2	3	4	5	6	7
020			Leśnictwo	98 600,00	47 633,58	48,31%
	02001		Gospodarka leśna	98 600,00	47 633,58	48,31%
			<b>DOCHODY BIEŻĄCE</b>	98 600,00	47 633,58	48,31%
		2460	Środki otrzymane od pozostałych jednostek zaliczanych do sektora finansów publicznych na realizację zadań bieżących jednostek zaliczanych do sektora finansów publicznych	98 600,00	47 633,58	48,31%
600			Transport i łączność	17 000,00	11 387,82	66,99%
	60014		Drogi publiczne powiatowe	17 000,00	11 387,82	66,99%
			<b>DOCHODY BIEŻĄCE</b>	0,00	1 051,84	0,00%
		0690	Wpływy z różnych opłat	0,00	39,90	0,00%
		0920	Pozostałe odsetki	0,00	11,94	0,00%
		0970	Wpływy z różnych dochodów	0,00	1 000,00	0,00%
			<b>DOCHODY MAJĄTKOWE</b>	17 000,00	10 335,98	60,80%
		0870	Wpływy ze sprzedaży składników majątkowych	12 000,00	10 335,98	86,13%
		6290	Środki przekazane przez pozostałe jednostki zaliczane do sektora finansów publicznych na finansowanie lub dofinansowanie kosztów realizacji inwestycji i zakupów inwestycyjnych jednostek niezaliczanych do sektora finansów publicznych	1 000,00	0,00	0,00%
		6300	Dotacja celowa otrzymana z tytułu pomocy finansowej udzielanej między jednostkami samorządu terytorialnego na dofinansowanie własnych zadań inwestycyjnych i zakupów inwestycyjnych	4 000,00	0,00	0,00%
700			Gospodarka mieszkaniowa	3 417 469,00	799 195,46	23,39%
	70005		Gospodarka gruntami i nieruchomościami	3 417 469,00	799 195,46	23,39%
			<b>DOCHODY BIEŻĄCE</b>	888 979,00	618 246,46	69,55%
		0470	Wpływy z opłat za trwały zarząd, użytkowanie, służebności i użytkowanie wieczyste nieruchomości	13 310,00	13 692,65	102,87%
		0690	Wpływy z różnych opłat	0,00	28,50	0,00%
		0750	Dochody z najmu i dzierżawy składników majątkowych Skarbu Państwa, jednostek samorządu terytorialnego lub innych jednostek zaliczanych do sektora finansów publicznych oraz innych umów o podobnym charakterze	150 653,00	66 616,62	44,22%
		0830	Wpływy z usług	118 120,00	85 934,65	72,75%
		0920	Pozostałe odsetki	200,00	153,37	76,69%
		0970	Wpływy z różnych dochodów	19 707,00	4 070,21	20,65%
		2110	Dotacje celowe otrzymane z budżetu państwa na zadania bieżące z zakresu administracji rządowej oraz inne zadania zlecone ustawami realizowane przez powiat	331 989,00	99 738,00	30,04%
		2360	Dochody jednostek samorządu terytorialnego związane z realizacją zadań z zakresu administracji rządowej oraz innych zadań zleconych ustawami	255 000,00	348 012,46	136,48%
			<b>DOCHODY MAJĄTKOWE</b>	2 528 490,00	180 949,00	7,16%
		0770	Wpłaty z tytułu odpłatnego nabycia prawa własności oraz prawa użytkowania wieczystego nieruchomości	2 528 490,00	180 949,00	7,16%
710			Działalność usługowa	1 301 700,00	692 304,87	53,18%

Dział	Rozdział	Grupa / Paragraf	Treść	Plan	Wykonanie	% wykonania 6:5
1	2	3	4	5	6	7
	71013		<b>Prace geodezyjne i kartograficzne (nieinwestycyjne)</b>	808 000,00	404 660,09	50,08%
			<b>DOCHODY BIEŻĄCE</b>	808 000,00	404 660,09	50,08%
		0690	Wpływy z różnych opłat	635 000,00	403 255,44	63,50%
		0920	Pozostałe odsetki	500,00	1 404,65	280,93%
		2110	Dotacje celowe otrzymane z budżetu państwa na zadania bieżące z zakresu administracji rządowej oraz inne zadania zlecone ustawami realizowane przez powiat	172 500,00	0,00	0,00%
	71014		<b>Opracowania geodezyjne i kartograficzne</b>	25 000,00	10 000,00	40,00%
			<b>DOCHODY BIEŻĄCE</b>	25 000,00	10 000,00	40,00%
		2110	Dotacje celowe otrzymane z budżetu państwa na zadania bieżące z zakresu administracji rządowej oraz inne zadania zlecone ustawami realizowane przez powiat	25 000,00	10 000,00	40,00%
	71015		<b>Nadzór budowlany</b>	468 700,00	277 644,78	59,24%
			<b>DOCHODY BIEŻĄCE</b>	468 700,00	277 644,78	59,24%
		0920	Pozostałe odsetki	1 200,00	244,78	20,40%
		2110	Dotacje celowe otrzymane z budżetu państwa na zadania bieżące z zakresu administracji rządowej oraz inne zadania zlecone ustawami realizowane przez powiat	467 500,00	277 400,00	59,34%
750			<b>Administracja publiczna</b>	211 502,00	102 367,25	48,40%
	75011		<b>Urzędy wojewódzkie</b>	127 002,00	63 504,00	50,00%
			<b>DOCHODY BIEŻĄCE</b>	127 002,00	63 504,00	50,00%
		2110	Dotacje celowe otrzymane z budżetu państwa na zadania bieżące z zakresu administracji rządowej oraz inne zadania zlecone ustawami realizowane przez powiat	127 002,00	63 504,00	50,00%
	75020		<b>Starostwa powiatowe</b>	59 500,00	19 637,51	33,00%
			<b>DOCHODY BIEŻĄCE</b>	34 500,00	19 637,51	56,92%
		0570	Grzywny, mandaty i inne kary pieniężne od osób fizycznych	0,00	308,75	0,00%
		0690	Wpływy z różnych opłat	6 600,00	1 497,37	22,69%
		0830	Wpływy z usług	9 400,00	4 428,68	47,11%
		0920	Pozostałe odsetki	5 200,00	1 840,53	35,39%
		0970	Wpływy z różnych dochodów	13 300,00	11 562,18	86,93%
			<b>DOCHODY MAJĄTKOWE</b>	25 000,00	0,00	0,00%
		0870	Wpływy ze sprzedaży składników majątkowych	25 000,00	0,00	0,00%
	75045		<b>Kwalifikacja wojskowa</b>	25 000,00	19 225,74	76,90%
			<b>DOCHODY BIEŻĄCE</b>	25 000,00	19 225,74	76,90%
		2110	Dotacje celowe otrzymane z budżetu państwa na zadania bieżące z zakresu administracji rządowej oraz inne zadania zlecone ustawami realizowane przez powiat	24 000,00	19 145,74	79,77%
		2120	Dotacje celowe otrzymane z budżetu państwa na zadania bieżące realizowane przez powiat na podstawie porozumień z organami administracji rządowej	1 000,00	80,00	8,00%
754			<b>Bezpieczeństwo publiczne i ochrona przeciwpożarowa</b>	4 318 327,00	1 987 675,58	46,03%
	75411		<b>Komendy powiatowe Państwowej Straży Pożarnej</b>	4 318 327,00	1 987 675,58	46,03%
			<b>DOCHODY BIEŻĄCE</b>	3 318 327,00	1 987 675,58	59,90%

Dział	Rozdział	Grupa / Paragraf	Treść	Plan	Wykonanie	% wykonania 6:5
1	2	3	4	5	6	7
		0920	Pozostałe odsetki	1 264,00	666,58	52,74%
		0970	Wpływy z różnych dochodów	0,00	505,00	0,00%
		2110	Dotacje celowe otrzymane z budżetu państwa na zadania bieżące z zakresu administracji rządowej oraz inne zadania zlecone ustawami realizowane przez powiat	3 317 000,00	1 986 504,00	59,89%
		2360	Dochody jednostek samorządu terytorialnego związane z realizacją zadań z zakresu administracji rządowej oraz innych zadań zleconych ustawami	63,00	0,00	0,00%
			<b>DOCHODY MAJĄTKOWE</b>	1 000 000,00	0,00	0,00%
		6410	Dotacje celowe otrzymane z budżetu państwa na inwestycje i zakupy inwestycyjne z zakresu administracji rządowej oraz inne zadania zlecone ustawami realizowane przez powiat	1 000 000,00	0,00	0,00%
756			<b>Dochody od osób prawnych, od osób fizycznych i od innych jednostek nie posiadających osobowości prawnej oraz wydatki związane z ich poborem</b>	15 440 345,00	7 146 895,92	46,29%
	75618		<b>Wpływy z innych opłat stanowiących dochody jednostek samorządu terytorialnego na podstawie ustaw</b>	2 619 095,00	1 391 963,36	53,15%
			<b>DOCHODY BIEŻĄCE</b>	2 619 095,00	1 391 963,36	53,15%
		0420	Wpływy z opłaty komunikacyjnej	2 362 950,00	1 178 669,75	49,88%
		0490	Wpływy z innych lokalnych opłat pobieranych przez jednostki samorządu terytorialnego na podstawie odrębnych ustaw	256 145,00	207 769,02	81,11%
		0580	Grzywny i inne kary pieniężne od osób prawnych i innych jednostek organizacyjnych	0,00	4 875,00	0,00%
		0690	Wpływy z różnych opłat	0,00	324,80	0,00%
		0920	Pozostałe odsetki	0,00	324,79	0,00%
	75622		<b>Udziały powiatów w podatkach stanowiących dochód budżetu państwa</b>	12 821 250,00	5 754 932,56	44,89%
			<b>DOCHODY BIEŻĄCE</b>	12 821 250,00	5 754 932,56	44,89%
		0010	Podatek dochodowy od osób fizycznych	12 341 250,00	5 536 586,00	44,86%
		0020	Podatek dochodowy od osób prawnych	480 000,00	218 346,56	45,49%
758			<b>Różne rozliczenia</b>	30 649 268,00	18 375 247,28	59,95%
	75801		<b>Część oświatowa subwencji ogólnej dla jednostek samorządu terytorialnego</b>	26 599 810,00	16 369 112,00	61,54%
			<b>DOCHODY BIEŻĄCE</b>	26 599 810,00	16 369 112,00	61,54%
		2920	Subwencje ogólne z budżetu państwa	26 599 810,00	16 369 112,00	61,54%
	75803		<b>Część wyrównawcza subwencji ogólnej dla powiatów</b>	2 810 006,00	1 405 002,00	50,00%
			<b>DOCHODY BIEŻĄCE</b>	2 810 006,00	1 405 002,00	50,00%
		2920	Subwencje ogólne z budżetu państwa	2 810 006,00	1 405 002,00	50,00%
	75814		<b>Różne rozliczenia finansowe</b>	77 000,00	19 907,28	25,85%
			<b>DOCHODY BIEŻĄCE</b>	77 000,00	19 907,28	25,85%
		0920	Pozostałe odsetki	77 000,00	19 907,28	25,85%
	75832		<b>Część równoważąca subwencji ogólnej dla powiatów</b>	1 162 452,00	581 226,00	50,00%
			<b>DOCHODY BIEŻĄCE</b>	1 162 452,00	581 226,00	50,00%
		2920	Subwencje ogólne z budżetu państwa	1 162 452,00	581 226,00	50,00%
801			<b>Oświata i wychowanie</b>	1 767 306,00	591 716,49	33,48%
	80102		<b>Szkoły podstawowe specjalne</b>	8 730,00	7 855,78	89,99%

Dział	Rozdział	Grupa / Paragraf	Treść	Plan	Wykonanie	% wykonania 6:5
1	2	3	4	5	6	7
			<b>DOCHODY BIEŻĄCE</b>	8 730,00	7 855,78	89,99%
		0690	Wpływy z różnych opłat	0,00	27,00	0,00%
		0830	Wpływy z usług	7 880,00	5 359,76	68,02%
		0920	Pozostałe odsetki	300,00	192,83	64,28%
		0970	Wpływy z różnych dochodów	550,00	2 276,19	413,85%
80111			<b>Gimnazja specjalne</b>	0,00	1 028,20	0,00%
			<b>DOCHODY BIEŻĄCE</b>	0,00	1 028,20	0,00%
		0970	Wpływy z różnych dochodów	0,00	1 028,20	0,00%
80120			<b>Licea ogólnokształcące</b>	13 487,00	10 623,47	78,77%
			<b>DOCHODY BIEŻĄCE</b>	13 487,00	10 623,47	78,77%
		0690	Wpływy z różnych opłat	400,00	225,00	56,25%
		0750	Dochody z najmu i dzierżawy składników majątkowych Skarbu Państwa, jednostek samorządu terytorialnego lub innych jednostek zaliczanych do sektora finansów publicznych oraz innych umów o podobnym charakterze	11 197,00	6 703,92	59,87%
		0920	Pozostałe odsetki	600,00	217,55	36,26%
		0970	Wpływy z różnych dochodów	1 290,00	1 045,00	81,01%
		2910	Wpływy ze zwrotów dotacji oraz płatności, w tym wykorzystanych niezgodnie z przeznaczeniem lub wykorzystanych z naruszeniem procedur, o których mowa w art. 184 ustawy, pobranych nienależnie lub w nadmiernej wysokości	0,00	2 432,00	0,00%
80130			<b>Szkoły zawodowe</b>	86 300,00	50 264,01	58,24%
			<b>DOCHODY BIEŻĄCE</b>	86 300,00	50 264,01	58,24%
		0690	Wpływy z różnych opłat	1 950,00	1 513,00	77,59%
		0750	Dochody z najmu i dzierżawy składników majątkowych Skarbu Państwa, jednostek samorządu terytorialnego lub innych jednostek zaliczanych do sektora finansów publicznych oraz innych umów o podobnym charakterze	79 550,00	46 942,86	59,01%
		0920	Pozostałe odsetki	3 550,00	1 216,15	34,26%
		0960	Otrzymane spadki, zapisy i darowizny w postaci pieniężnej	200,00	200,00	100,00%
		0970	Wpływy z różnych dochodów	1 050,00	331,00	31,52%
		2910	Wpływy ze zwrotów dotacji oraz płatności, w tym wykorzystanych niezgodnie z przeznaczeniem lub wykorzystanych z naruszeniem procedur, o których mowa w art. 184 ustawy, pobranych nienależnie lub w nadmiernej wysokości	0,00	61,00	0,00%
80134			<b>Szkoły zawodowe specjalne</b>	0,00	534,05	0,00%
			<b>DOCHODY BIEŻĄCE</b>	0,00	534,05	0,00%
		0970	Wpływy z różnych dochodów	0,00	534,05	0,00%
80140			<b>Centra kształcenia ustawicznego i praktycznego oraz ośrodki kształcenia zawodowego</b>	896 650,00	152 568,31	17,02%
			<b>DOCHODY BIEŻĄCE</b>	296 650,00	152 568,31	51,43%
		0750	Dochody z najmu i dzierżawy składników majątkowych Skarbu Państwa, jednostek samorządu terytorialnego lub innych jednostek zaliczanych do sektora finansów publicznych oraz innych umów o podobnym charakterze	1 000,00	4 453,01	445,30%
		0830	Wpływy z usług	294 350,00	141 732,02	48,15%
		0920	Pozostałe odsetki	1 000,00	164,67	16,47%
		0970	Wpływy z różnych dochodów	300,00	6 218,61	2 072,87%

Dział	Rozdział	Grupa/ Paragraf	Treść	Plan	Wykonanie	% wykonania 6:5
1	2	3	4	5	6	7
			<b>DOCHODY MAJĄTKOWE</b>	600 000,00	0,00	0,00%
		6207	Dotacje celowe w ramach programów finansowanych z udziałem środków europejskich oraz środków, o których mowa w art.5 ust.1 pkt 3 oraz ust.3 pkt 5 i 6 ustawy, lub płatności w ramach budżetu środków europejskich, z wyłączeniem dochodów klasyfik. w par 625 Pozostałe	600 000,00	0,00	0,00%
			<b>dotacje i środki na fin. wydatków na realizację zadań fin. z udziałem środków o których mowa w art. 5 ust. 1 pkt 2 i 3</b>	600 000,00	0,00	0,00%
		6207	Dotacje celowe w ramach programów finansowanych z udziałem środków europejskich oraz środków, o których mowa w art.5 ust.1 pkt 3 oraz ust.3 pkt 5 i 6 ustawy, lub płatności w ramach budżetu środków europejskich, z wyłączeniem dochodów klasyfik. w par 625 Pozostałe	600 000,00	0,00	0,00%
80146			<b>Dokształcanie i doskonalenie nauczycieli</b>	409 726,00	169 540,52	41,38%
			<b>DOCHODY BIEŻĄCE</b>	409 726,00	169 540,52	41,38%
		0920	Pozostałe odsetki	0,00	98,66	0,00%
		2007	Dotacje celowe w ramach programów finansowanych z udziałem środków europejskich oraz środków, o których mowa w art.5 ust.1 pkt3 oraz ust.3 pkt5 i 6 ustawy, lub płatności w ramach budżetu środków europejskich, z wyłączeniem dochodów klasyfikowanych w par205 Pozostałe	207 230,00	102 000,00	49,22%
		2009	Dotacje celowe w ramach programów finansowanych z udziałem środków europejskich oraz środków, o których mowa w art.5 ust.1 pkt3 oraz ust.3 pkt5 i 6 ustawy, lub płatności w ramach budżetu środków europejskich, z wyłączeniem dochodów klasyfikowanych w par205 Współfinansowanie programów i projektów realizowanych ze środków, o których mowa w art. 5 ust. 3 ustawy, z wyłączeniem środków, o których mowa w art. 5 ust. 3 pkt 2, pkt 5 lit. c i d oraz pkt 6 ustawy	47 183,00	28 613,63	60,64%
		2701	Środki na dofinansowanie własnych zadań bieżących gmin (związków gmin), powiatów (związków powiatów), samorządów województw, pozyskane z innych źródeł Finansowanie programów ze środków bezzwrotnych pochodzących z Unii Europejskiej	155 313,00	38 828,23	25,00%
			<b>dotacje i środki na fin. wydatków na realizację zadań fin. z udziałem środków o których mowa w art. 5 ust. 1 pkt 2 i 3</b>	409 726,00	169 441,86	41,35%
		2007	Dotacje celowe w ramach programów finansowanych z udziałem środków europejskich oraz środków, o których mowa w art.5 ust.1 pkt3 oraz ust.3 pkt5 i 6 ustawy, lub płatności w ramach budżetu środków europejskich, z wyłączeniem dochodów klasyfikowanych w par205 Pozostałe	207 230,00	102 000,00	49,22%
		2009	Dotacje celowe w ramach programów finansowanych z udziałem środków europejskich oraz środków, o których mowa w art.5 ust.1 pkt3 oraz ust.3 pkt5 i 6 ustawy, lub płatności w ramach budżetu środków europejskich, z wyłączeniem dochodów klasyfikowanych w par205 Współfinansowanie programów i projektów realizowanych ze środków, o których mowa w art. 5 ust. 3 ustawy, z wyłączeniem środków, o których mowa w art. 5 ust. 3 pkt 2, pkt 5 lit. c i d oraz pkt 6 ustawy	47 183,00	28 613,63	60,64%
		2701	Środki na dofinansowanie własnych zadań bieżących gmin (związków gmin), powiatów (związków powiatów), samorządów województw, pozyskane z innych źródeł Finansowanie programów ze środków bezzwrotnych pochodzących z Unii Europejskiej	155 313,00	38 828,23	25,00%
80148			<b>Stołówki szkolne i przedszkolne</b>	310 000,00	199 292,61	64,29%
			<b>DOCHODY BIEŻĄCE</b>	310 000,00	199 292,61	64,29%
		0830	Wpływy z usług	310 000,00	199 292,61	64,29%
80195			<b>Pozostała działalność</b>	42 413,00	9,54	0,02%
			<b>DOCHODY BIEŻĄCE</b>	42 413,00	9,54	0,02%
		0920	Pozostałe odsetki	0,00	9,54	0,00%
		2701	Środki na dofinansowanie własnych zadań bieżących gmin (związków gmin), powiatów (związków powiatów), samorządów województw, pozyskane z innych źródeł Finansowanie programów ze środków bezzwrotnych pochodzących z Unii Europejskiej	42 413,00	0,00	0,00%
			<b>dotacje i środki na fin. wydatków na realizację zadań fin. z udziałem środków o których mowa w art. 5 ust. 1 pkt 2 i 3</b>	42 413,00	0,00	0,00%

Dział	Rozdział	Grupa / Paragraf	Treść	Plan	Wykonanie	% wykonania 6:5
1	2	3	4	5	6	7
		2701	Srodki na dofinansowanie własnych zadań bieżących gmin (związków gmin), powiatów (związków powiatów), samorządów województw, pozyskane z innych źródeł Finansowanie programów ze środków bezzwrotnych pochodzących z Unii Europejskiej	42 413,00	0,00	0,00%
851			<b>Ochrona zdrowia</b>	2 876 613,00	1 243 977,94	43,24%
	85156		<b>Składki na ubezpieczenie zdrowotne oraz świadczenia dla osób nieobjętych obowiązkiem ubezpieczenia zdrowotnego</b>	2 876 613,00	1 243 979,00	43,24%
			<b>DOCHODY BIEŻĄCE</b>	2 876 613,00	1 243 979,00	43,24%
		2110	Dotacje celowe otrzymane z budżetu państwa na zadania bieżące z zakresu administracji rządowej oraz inne zadania zlecone ustawami realizowane przez powiat	2 876 613,00	1 243 979,00	43,24%
	85195		<b>Pozostała działalność</b>	0,00	-1,06	0,00%
			<b>DOCHODY BIEŻĄCE</b>	0,00	-1,06	0,00%
		0920	Pozostałe odsetki	0,00	-1,06	0,00%
852			<b>Pomoc społeczna</b>	3 341 662,00	1 687 666,39	50,50%
	85201		<b>Placówki opiekuńczo-wychowawcze</b>	390 804,00	209 140,85	53,52%
			<b>DOCHODY BIEŻĄCE</b>	390 804,00	209 140,85	53,52%
		0830	Wpływy z usług	105 427,00	31 675,59	30,05%
		0920	Pozostałe odsetki	800,00	248,39	31,05%
		0960	Otrzymane spadki, zapisy i darowizny w postaci pieniężnej	3 420,00	6 183,20	180,80%
		0970	Wpływy z różnych dochodów	192,00	113,00	58,85%
		2320	Dotacje celowe otrzymane z powiatu na zadania bieżące realizowane na podstawie porozumień (umów) między jednostkami samorządu terytorialnego	280 965,00	170 920,67	60,83%
	85202		<b>Domy pomocy społecznej</b>	1 748 571,00	911 397,22	52,12%
			<b>DOCHODY BIEŻĄCE</b>	1 748 571,00	911 397,22	52,12%
		0750	Dochody z najmu i dzierżawy składników majątkowych Skarbu Państwa, jednostek samorządu terytorialnego lub innych jednostek zaliczanych do sektora finansów publicznych oraz innych umów o podobnym charakterze	46 320,00	22 167,04	47,86%
		0830	Wpływy z usług	1 494 349,00	776 875,98	51,99%
		0920	Pozostałe odsetki	1 200,00	339,70	28,31%
		0970	Wpływy z różnych dochodów	0,00	157,50	0,00%
		2130	Dotacje celowe otrzymane z budżetu państwa na realizację bieżących zadań własnych powiatu	206 702,00	111 857,00	54,12%
	85203		<b>Ośrodki wsparcia</b>	830 890,00	426 813,66	51,37%
			<b>DOCHODY BIEŻĄCE</b>	830 890,00	426 813,66	51,37%
		0920	Pozostałe odsetki	800,00	158,44	19,81%
		2110	Dotacje celowe otrzymane z budżetu państwa na zadania bieżące z zakresu administracji rządowej oraz inne zadania zlecone ustawami realizowane przez powiat	829 440,00	426 144,00	51,38%
		2360	Dochody jednostek samorządu terytorialnego związane z realizacją zadań z zakresu administracji rządowej oraz innych zadań zleconych ustawami	650,00	511,22	78,65%
	85204		<b>Rodziny zastępcze</b>	361 609,00	135 210,66	37,39%
			<b>DOCHODY BIEŻĄCE</b>	361 609,00	135 210,66	37,39%
		0830	Wpływy z usług	141 240,00	56 741,47	40,17%

Dział	Rozdział	Grupa / Paragraf	Treść	Plan	Wykonanie	% wykonania 6:5
1	2	3	4	5	6	7
		0970	Wpływy z różnych dochodów	0,00	264,00	0,00%
		2130	Dotacje celowe otrzymane z budżetu państwa na realizację bieżących zadań własnych powiatu	51 889,00	0,00	0,00%
		2320	Dotacje celowe otrzymane z powiatu na zadania bieżące realizowane na podstawie porozumień (umów) między jednostkami samorządu terytorialnego	168 480,00	78 205,19	46,42%
	85218		<b>Powiatowe centra pomocy rodzinie</b>	9 788,00	4 934,27	50,41%
			<b>DOCHODY BIEŻĄCE</b>	9 788,00	4 934,27	50,41%
		0750	Dochody z najmu i dzierżawy składników majątkowych Skarbu Państwa, jednostek samorządu terytorialnego lub innych jednostek zaliczanych do sektora finansów publicznych oraz innych umów o podobnym charakterze	8 708,00	4 407,36	50,61%
		0920	Pozostałe odsetki	720,00	307,62	42,73%
		0970	Wpływy z różnych dochodów	360,00	219,29	60,91%
	85295		<b>Pozostała działalność</b>	0,00	169,73	0,00%
			<b>DOCHODY BIEŻĄCE</b>	0,00	169,73	0,00%
		0900	Odsetki od dotacji oraz płatności: wykorzystanych niezgodnie z przeznaczeniem lub wykorzystanych z naruszeniem procedur, o których mowa w art. 184 ustawy, pobranych nienależnie lub w nadmiernej wysokości	0,00	4,82	0,00%
		2910	Wpływy ze zwrotów dotacji oraz płatności, w tym wykorzystanych niezgodnie z przeznaczeniem lub wykorzystanych z naruszeniem procedur, o których mowa w art. 184 ustawy, pobranych nienależnie lub w nadmiernej wysokości	0,00	164,91	0,00%
853			<b>Pozostałe zadania w zakresie polityki społecznej</b>	656 134,00	353 367,92	53,86%
	85311		<b>Rehabilitacja zawodowa i społeczna osób niepełnosprawnych</b>	2 959,00	4 968,00	167,89%
			<b>DOCHODY BIEŻĄCE</b>	2 959,00	4 968,00	167,89%
		2320	Dotacje celowe otrzymane z powiatu na zadania bieżące realizowane na podstawie porozumień (umów) między jednostkami samorządu terytorialnego	2 959,00	4 968,00	167,89%
	85321		<b>Zespoły do spraw orzekania o niepełnosprawności</b>	181 012,00	97 721,75	53,99%
			<b>DOCHODY BIEŻĄCE</b>	181 012,00	97 721,75	53,99%
		2110	Dotacje celowe otrzymane z budżetu państwa na zadania bieżące z zakresu administracji rządowej oraz inne zadania zlecone ustawami realizowane przez powiat	180 554,00	97 223,00	53,85%
		2360	Dochody jednostek samorządu terytorialnego związane z realizacją zadań z zakresu administracji rządowej oraz innych zadań zleconych ustawami	458,00	498,75	108,90%
	85322		<b>Fundusz Pracy</b>	335 100,00	167 400,00	49,96%
			<b>DOCHODY BIEŻĄCE</b>	335 100,00	167 400,00	49,96%
		2690	Środki z Funduszu Pracy otrzymane przez powiat z przeznaczeniem na finansowanie kosztów wynagrodzenia i składek na ubezpieczenia społeczne pracowników powiatowego urzędu pracy	335 100,00	167 400,00	49,96%
	85324		<b>Państwowy Fundusz Rehabilitacji Osób Niepełnosprawnych</b>	65 863,00	47 436,09	72,02%
			<b>DOCHODY BIEŻĄCE</b>	65 863,00	47 436,09	72,02%
		0970	Wpływy z różnych dochodów	65 863,00	47 436,09	72,02%
	85333		<b>Powiatowe urzędy pracy</b>	71 200,00	35 842,08	50,34%
			<b>DOCHODY BIEŻĄCE</b>	71 200,00	35 842,08	50,34%
		0920	Pozostałe odsetki	500,00	78,82	15,76%
		0970	Wpływy z różnych dochodów	70 700,00	35 763,26	50,58%
854			<b>Edukacyjna opieka wychowawcza</b>	720,00	444,36	61,72%
	85406		<b>Poradnie psychologiczno-pedagogiczne, w tym poradnie specjalistyczne</b>	600,00	172,89	28,82%

Dział	Rozdział	Grupa / Paragraf	Treść	Plan	Wykonanie	% wykonania 6:5
1	2	3	4	5	6	7
			<b>DOCHODY BIEŻĄCE</b>	600,00	172,89	28,82%
		0920	Pozostałe odsetki	400,00	91,89	22,97%
		0970	Wpływy z różnych dochodów	200,00	81,00	40,50%
	85410		<b>Internaty i bursy szkolne</b>	120,00	271,47	226,23%
			<b>DOCHODY BIEŻĄCE</b>	120,00	271,47	226,23%
		0970	Wpływy z różnych dochodów	120,00	271,47	226,23%
900			<b>Gospodarka komunalna i ochrona środowiska</b>	465 000,00	276 252,23	59,41%
	90002		<b>Gospodarka odpadami</b>	155 000,00	0,00	0,00%
			<b>DOCHODY BIEŻĄCE</b>	155 000,00	0,00	0,00%
		2310	Dotacje celowe otrzymane z gminy na zadania bieżące realizowane na podstawie porozumień (umów) między jednostkami samorządu terytorialnego	20 000,00	0,00	0,00%
		2460	Środki otrzymane od pozostałych jednostek zaliczanych do sektora finansów publicznych na realizację zadań bieżących jednostek zaliczanych do sektora finansów publicznych	105 000,00	0,00	0,00%
		2710	Dotacja celowa otrzymana z tytułu pomocy finansowej udzielanej między jednostkami samorządu terytorialnego na dofinansowanie własnych zadań bieżących	30 000,00	0,00	0,00%
	90004		<b>Utrzymanie zieleni w miastach i gminach</b>	10 000,00	0,00	0,00%
			<b>DOCHODY BIEŻĄCE</b>	10 000,00	0,00	0,00%
		2460	Środki otrzymane od pozostałych jednostek zaliczanych do sektora finansów publicznych na realizację zadań bieżących jednostek zaliczanych do sektora finansów publicznych	10 000,00	0,00	0,00%
	90019		<b>Wpływy i wydatki związane z gromadzeniem środków z opłat i kar za korzystanie ze środowiska</b>	300 000,00	276 252,23	92,08%
			<b>DOCHODY BIEŻĄCE</b>	300 000,00	276 252,23	92,08%
		0690	Wpływy z różnych opłat	300 000,00	276 252,23	92,08%
921			<b>Kultura i ochrona dziedzictwa narodowego</b>	0,00	44 711,36	0,00%
	92120		<b>Ochrona zabytków i opieka nad zabytkami</b>	0,00	44 470,67	0,00%
			<b>DOCHODY BIEŻĄCE</b>	0,00	44 470,67	0,00%
		2708	Środki na dofinansowanie własnych zadań bieżących gmin (związków gmin), powiatów (związków powiatów), samorządów województw, pozyskane z innych źródeł Finansowanie programów i projektów ze środków, o których mowa w art. 5 ust. 3 ustawy, z wyłączeniem środków, o których mowa w art. 5 ust. 3 pkt 2, pkt 5 lit. c i d oraz pkt 6 ustawy, oraz z wyłączeniem budżetu środków europejskich	0,00	44 470,67	0,00%
			<b>dotacje i środki na fin. wydatków na realizację zadań fin. z udziałem środków o których mowa w art. 5 ust. 1 pkt 2 i 3</b>	0,00	44 470,67	0,00%
		2708	Środki na dofinansowanie własnych zadań bieżących gmin (związków gmin), powiatów (związków powiatów), samorządów województw, pozyskane z innych źródeł Finansowanie programów i projektów ze środków, o których mowa w art. 5 ust. 3 ustawy, z wyłączeniem środków, o których mowa w art. 5 ust. 3 pkt 2, pkt 5 lit. c i d oraz pkt 6 ustawy, oraz z wyłączeniem budżetu środków europejskich	0,00	44 470,67	0,00%
	92195		<b>Pozostała działalność</b>	0,00	240,69	0,00%
			<b>DOCHODY BIEŻĄCE</b>	0,00	240,69	0,00%
		0900	Odsetki od dotacji oraz płatności: wykorzystanych niezgodnie z przeznaczeniem lub wykorzystanych z naruszeniem procedur, o których mowa w art. 184 ustawy, pobranych nienależnie lub w nadmiernej wysokości	0,00	14,47	0,00%
		2910	Wpływy ze zwrotów dotacji oraz płatności, w tym wykorzystanych niezgodnie z przeznaczeniem lub wykorzystanych z naruszeniem procedur, o których mowa w art. 184 ustawy, pobranych nienależnie lub w nadmiernej wysokości	0,00	226,22	0,00%



1	Dział		2	Rozdział		3	Grupa / Paragraf			Treść		4		Plan	5		Wykonanie	6		% wykonania 6:5	7	51,67%
													RAZEM:	64 561 646,00	33 360 844,45	51,67%						

STAROSTA

Dionizy Jaśniewicz

Grupa / Paragraf	Treść	Plan	Wykonanie	% wykonania 6:5
1	2	3	4	5
<b>DOCHODY BIEŻĄCE</b>		60 391 156,00	33 169 559,47	54,92%
0010	Podatek dochodowy od osób fizycznych	12 341 250,00	5 536 586,00	44,86%
0020	Podatek dochodowy od osób prawnych	480 000,00	218 346,56	45,49%
0420	Wpływy z opłaty komunikacyjnej	2 362 950,00	1 178 669,75	49,88%
0470	Wpływy z opłat za trwały zarząd, użytkowanie, służebności i użytkowanie wieczyste nieruchomości	13 310,00	13 692,65	102,87%
0490	Wpływy z innych lokalnych opłat pobieranych przez jednostki samorządu terytorialnego na podstawie odrębnych ustaw	256 145,00	207 769,02	81,11%
0570	Grzywny, mandaty i inne kary pieniężne od osób fizycznych	0,00	308,75	0,00%
0580	Grzywny i inne kary pieniężne od osób prawnych i innych jednostek organizacyjnych	0,00	4 875,00	0,00%
0690	Wpływy z różnych opłat	943 950,00	683 163,24	72,37%
0750	Dochody z najmu i dzierżawy składników majątkowych Skarbu Państwa, jednostek samorządu terytorialnego lub innych jednostek zaliczanych do sektora finansów publicznych oraz innych umów o podobnym charakterze	297 428,00	151 290,81	50,87%
0830	Wpływy z usług	2 480 766,00	1 302 040,76	52,49%
0900	Odsetki od dotacji oraz płatności: wykorzystanych niezgodnie z przeznaczeniem lub wykorzystanych z naruszeniem procedur, o których mowa w art. 184 ustawy, pobranych nienależnie lub w nadmiernej wysokości	0,00	19,29	0,00%
0920	Pozostałe odsetki	95 234,00	27 677,12	29,06%
0960	Otrzymane spadki, zapisy i darowizny w postaci pieniężnej	3 620,00	6 383,20	176,33%
0970	Wpływy z różnych dochodów	173 632,00	112 876,05	65,01%
2007	Dotacje celowe w ramach programów finansowanych z udziałem środków europejskich oraz środków, o których mowa w art.5ust.1 pkt3 oraz ust.3 pkt5 i 6ustawy, lub płatności w ramach budżetu środków europejskich, z wyłączeniem dochodów klasyfikowanych w par205 Pozostałe	207 230,00	102 000,00	49,22%
2009	Dotacje celowe w ramach programów finansowanych z udziałem środków europejskich oraz środków, o których mowa w art.5ust.1 pkt3 oraz ust.3 pkt5 i 6ustawy, lub płatności w ramach budżetu środków europejskich, z wyłączeniem dochodów klasyfikowanych w par205 Współfinansowanie programów i projektów realizowanych ze środków, o których mowa w art. 5 ust. 3 ustawy, z wyłączeniem środków, o których mowa w art. 5 ust. 3 pkt 2, pkt 5 lit. c i d oraz pkt 6 ustawy	47 183,00	28 613,63	60,64%
2110	Dotacje celowe otrzymane z budżetu państwa na zadania bieżące z zakresu administracji rządowej oraz inne zadania zlecone ustawami realizowane przez powiat	8 351 598,00	4 223 637,74	50,57%
2120	Dotacje celowe otrzymane z budżetu państwa na zadania bieżące realizowane przez powiat na podstawie porozumień z organami administracji rządowej	1 000,00	80,00	8,00%
2130	Dotacje celowe otrzymane z budżetu państwa na realizację bieżących zadań własnych powiatu	258 591,00	111 857,00	43,26%
2310	Dotacje celowe otrzymane z gminy na zadania bieżące realizowane na podstawie porozumień (umów) między jednostkami samorządu terytorialnego	20 000,00	0,00	0,00%
2320	Dotacje celowe otrzymane z powiatu na zadania bieżące realizowane na podstawie porozumień (umów) między jednostkami samorządu terytorialnego	452 404,00	254 093,86	56,17%
2360	Dochody jednostek samorządu terytorialnego związane z realizacją zadań z zakresu administracji rządowej oraz innych zadań zleconych ustawami	256 171,00	349 022,43	136,25%
2460	Środki otrzymane od pozostałych jednostek zaliczanych do sektora finansów publicznych na realizację zadań bieżących jednostek zaliczanych do sektora finansów publicznych	213 600,00	47 633,58	22,30%
2690	Środki z Funduszu Pracy otrzymane przez powiat z przeznaczeniem na finansowanie kosztów wynagrodzenia i składek na ubezpieczenia społeczne pracowników powiatowego urzędu pracy	335 100,00	167 400,00	49,96%

Grupa / Paragraf	Treść	Plan	Wykonanie	% wykonania 6:5
1	2	3	4	5
2701	Srodki na dofinansowanie własnych zadań bieżących gmin (związków gmin), powiatów (związków powiatów), samorządów województw, pozyskane z innych źródeł Finansowanie programów ze środków bezzwrotnych pochodzących z Unii Europejskiej	197 726,00	38 828,23	19,64%
2708	Srodki na dofinansowanie własnych zadań bieżących gmin (związków gmin), powiatów (związków powiatów), samorządów województw, pozyskane z innych źródeł Finansowanie programów i projektów ze środków, o których mowa w art. 5 ust. 3 ustawy, z wyłączeniem środków, o których mowa w art. 5 ust. 3 pkt 2, pkt 5 lit. c i d oraz pkt 6 ustawy, oraz z wyłączeniem budżetu środków europejskich	0,00	44 470,67	0,00%
2710	Dotacja celowa otrzymana z tytułu pomocy finansowej udzielanej między jednostkami samorządu terytorialnego na dofinansowanie własnych zadań bieżących	30 000,00	0,00	0,00%
2910	Wpływy ze zwrotów dotacji oraz płatności, w tym wykorzystanych niezgodnie z przeznaczeniem lub wykorzystanych z naruszeniem procedur, o których mowa w art. 184 ustawy, pobranych nienależnie lub w nadmiernej wysokości	0,00	2 884,13	0,00%
2920	Subwencje ogólne z budżetu państwa	30 572 268,00	18 355 340,00	60,04%
<b>DOCHODY MAJĄTKOWE</b>		<b>4 170 490,00</b>	<b>191 284,98</b>	<b>4,59%</b>
0770	Wpłaty z tytułu odpłatnego nabycia prawa własności oraz prawa użytkowania wieczystego nieruchomości	2 528 490,00	180 949,00	7,16%
0870	Wpływy ze sprzedaży składników majątkowych	37 000,00	10 335,98	27,94%
6207	Dotacje celowe w ramach programów finansowanych z udziałem środków europejskich oraz środków, o których mowa w art.5 ust.1 pkt 3 oraz ust.3 pkt 5 i 6 ustawy, lub płatności w ramach budżetu środków europejskich, z wyłączeniem dochodów klasyfik. w par 625 Pozostałe	600 000,00	0,00	0,00%
6290	Srodki przekazane przez pozostałe jednostki zaliczane do sektora finansów publicznych na finansowanie lub dofinansowanie kosztów realizacji inwestycji i zakupów inwestycyjnych jednostek niezaliczanych do sektora finansów publicznych	1 000,00	0,00	0,00%
6300	Dotacja celowa otrzymana z tytułu pomocy finansowej udzielanej między jednostkami samorządu terytorialnego na dofinansowanie własnych zadań inwestycyjnych i zakupów inwestycyjnych	4 000,00	0,00	0,00%
6410	Dotacje celowe otrzymane z budżetu państwa na inwestycje i zakupy inwestycyjne z zakresu administracji rządowej oraz inne zadania zlecone ustawami realizowane przez powiat	1 000 000,00	0,00	0,00%
<b>dotacje i srodki na fin. wydatków na realizację zadań fin. z udziałem środków o których mowa w art. 5 ust. 1 pkt 2 i 3</b>		<b>1 052 139,00</b>	<b>213 912,53</b>	<b>20,33%</b>
2007	Dotacje celowe w ramach programów finansowanych z udziałem środków europejskich oraz środków, o których mowa w art.5ust.1 pkt3 oraz ust.3 pkt5 i 6ustawy,lub płatności w ramach budżetu środków europejskich, z wyłączeniem dochodów klasyfikowanych w par205 Pozostałe	207 230,00	102 000,00	49,22%
2009	Dotacje celowe w ramach programów finansowanych z udziałem środków europejskich oraz środków, o których mowa w art.5ust.1 pkt3 oraz ust.3 pkt5 i 6ustawy,lub płatności w ramach budżetu środków europejskich, z wyłączeniem dochodów klasyfikowanych w par205 Współfinansowanie programów i projektów realizowanych ze środków, o których mowa w art. 5 ust. 3 ustawy, z wyłączeniem środków, o których mowa w art. 5 ust. 3 pkt 2, pkt 5 lit. c i d oraz pkt 6 ustawy	47 183,00	28 613,63	60,64%
2701	Srodki na dofinansowanie własnych zadań bieżących gmin (związków gmin), powiatów (związków powiatów), samorządów województw, pozyskane z innych źródeł Finansowanie programów ze środków bezzwrotnych pochodzących z Unii Europejskiej	197 726,00	38 828,23	19,64%
2708	Srodki na dofinansowanie własnych zadań bieżących gmin (związków gmin), powiatów (związków powiatów), samorządów województw, pozyskane z innych źródeł Finansowanie programów i projektów ze środków, o których mowa w art. 5 ust. 3 ustawy, z wyłączeniem środków, o których mowa w art. 5 ust. 3 pkt 2, pkt 5 lit. c i d oraz pkt 6 ustawy, oraz z wyłączeniem budżetu środków europejskich	0,00	44 470,67	0,00%
6207	Dotacje celowe w ramach programów finansowanych z udziałem środków europejskich oraz środków, o których mowa w art.5 ust.1 pkt 3 oraz ust.3 pkt 5 i 6 ustawy, lub płatności w ramach budżetu środków europejskich, z wyłączeniem dochodów klasyfik. w par 625 Pozostałe	600 000,00	0,00	0,00%

STAROSTA

Dionizy Jaśniewicz

## INFORMACJA Z WYKONANIA WYDATKÓW BUDŻETU POWIATU WRZESIŃSKIEGO ZA I PÓŁROCZE 2015 ROKU

Załącznik nr 3  
do uchwały nr 155/2015  
Zarządu Powiatu we Wrzesni  
z dnia 24 sierpnia 2015 roku

Dział	Rozdział	Grupa	Treść	Plan	Wykonanie	% wykonania 6:5
1	2	3	4	5	6	7
010			<b>Rolnictwo i łowiectwo</b>	60 000,00	3 989,70	6,65%
	01008		<b>Melioracje wodne</b>	45 000,00	0,00	0,00%
			WYDATKI BIEŻĄCE w tym:	45 000,00	0,00	0,00%
			DOTACJE NA ZADANIA BIEŻĄCE	45 000,00	0,00	0,00%
	01042		<b>Wyłączenie z produkcji gruntów rolnych</b>	5 000,00	0,00	0,00%
			WYDATKI MAJĄTKOWE w tym:	5 000,00	0,00	0,00%
			DOTACJE NA INWESTYCJE	5 000,00	0,00	0,00%
	01095		<b>Pozostała działalność</b>	10 000,00	3 989,70	39,90%
			WYDATKI BIEŻĄCE w tym:	10 000,00	3 989,70	39,90%
			WYDATKI JEDNOSTEK BUDŻETOWYCH w tym:	10 000,00	3 989,70	39,90%
			wydatki związane z realizacją ich statutowych zadań	10 000,00	3 989,70	39,90%
020			<b>Leśnictwo</b>	123 600,00	53 525,08	43,31%
	02001		<b>Gospodarka leśna</b>	98 600,00	47 633,58	48,31%
			WYDATKI BIEŻĄCE w tym:	98 600,00	47 633,58	48,31%
			ŚWIADCZENIA NA RZECZ OSÓB FIZYCZNYCH	98 600,00	47 633,58	48,31%
	02002		<b>Nadzór nad gospodarką leśną</b>	25 000,00	5 891,50	23,57%
			WYDATKI BIEŻĄCE w tym:	25 000,00	5 891,50	23,57%
			WYDATKI JEDNOSTEK BUDŻETOWYCH w tym:	25 000,00	5 891,50	23,57%
			wydatki związane z realizacją ich statutowych zadań	25 000,00	5 891,50	23,57%
600			<b>Transport i łączność</b>	4 171 221,00	686 626,11	16,46%
	60014		<b>Drogi publiczne powiatowe</b>	4 170 221,00	686 626,11	16,47%
			WYDATKI MAJĄTKOWE w tym:	2 621 971,00	17 315,33	0,66%
			INWESTYCJE	2 421 971,00	17 315,33	0,71%
			ZAKUPY INWESTYCYJNE	200 000,00	0,00	0,00%
			WYDATKI BIEŻĄCE w tym:	1 548 250,00	669 310,78	43,23%
			WYDATKI JEDNOSTEK BUDŻETOWYCH w tym:	1 548 250,00	669 310,78	43,23%
			wynagrodzenia i składki od nich naliczane	30 000,00	0,00	0,00%
			wydatki związane z realizacją ich statutowych zadań	1 518 250,00	669 310,78	44,08%
	60016		<b>Drogi publiczne gminne</b>	1 000,00	0,00	0,00%
			WYDATKI MAJĄTKOWE w tym:	1 000,00	0,00	0,00%
			DOTACJE NA INWESTYCJE	1 000,00	0,00	0,00%

Dział	Rozdział	Grupa	Treść	Plan	Wykonanie	% wykonania 6:5
1	2	3	4	5	6	7
630			<b>Turystyka</b>	1 000,00	0,00	0,00%
	63003		<b>Zadania w zakresie upowszechniania turystyki</b>	1 000,00	0,00	0,00%
			WYDATKI BIEŻĄCE w tym:	1 000,00	0,00	0,00%
			DOTACJE NA ZADANIA BIEŻĄCE	1 000,00	0,00	0,00%
700			<b>Gospodarka mieszkaniowa</b>	1 048 382,00	264 835,55	25,26%
	70005		<b>Gospodarka gruntami i nieruchomościami</b>	1 048 382,00	264 835,55	25,26%
			WYDATKI MAJĄTKOWE w tym:	3 000,00	3 000,00	100,00%
			DOTACJE NA INWESTYCJE	3 000,00	3 000,00	100,00%
			WYDATKI BIEŻĄCE w tym:	1 045 382,00	261 835,55	25,05%
			WYDATKI JEDNOSTEK BUDŻETOWYCH w tym:	1 045 382,00	261 835,55	25,05%
			wynagrodzenia i składki od nich naliczane	61 068,00	30 486,82	49,92%
			wydatki związane z realizacją ich statutowych zadań	984 314,00	231 348,73	23,50%
710			<b>Działalność usługowa</b>	665 000,00	256 318,08	38,54%
	71013		<b>Prace geodezyjne i kartograficzne (nieinwestycyjne)</b>	172 500,00	0,00	0,00%
			WYDATKI BIEŻĄCE w tym:	172 500,00	0,00	0,00%
			WYDATKI JEDNOSTEK BUDŻETOWYCH w tym:	172 500,00	0,00	0,00%
			wydatki związane z realizacją ich statutowych zadań	172 500,00	0,00	0,00%
	71014		<b>Opracowania geodezyjne i kartograficzne</b>	25 000,00	6 766,20	27,06%
			WYDATKI BIEŻĄCE w tym:	25 000,00	6 766,20	27,06%
			WYDATKI JEDNOSTEK BUDŻETOWYCH w tym:	25 000,00	6 766,20	27,06%
			wydatki związane z realizacją ich statutowych zadań	25 000,00	6 766,20	27,06%
	71015		<b>Nadzór budowlany</b>	467 500,00	249 551,88	53,38%
			WYDATKI BIEŻĄCE w tym:	467 500,00	249 551,88	53,38%
			WYDATKI JEDNOSTEK BUDŻETOWYCH w tym:	467 500,00	249 551,88	53,38%
			wynagrodzenia i składki od nich naliczane	378 284,00	222 343,12	58,78%
			wydatki związane z realizacją ich statutowych zadań	89 216,00	27 208,76	30,50%
750			<b>Administracja publiczna</b>	10 874 620,00	5 140 637,24	47,27%
	75011		<b>Urzędy wojewódzkie</b>	127 002,00	63 504,00	50,00%
			WYDATKI BIEŻĄCE w tym:	127 002,00	63 504,00	50,00%
			WYDATKI JEDNOSTEK BUDŻETOWYCH w tym:	127 002,00	63 504,00	50,00%
			wynagrodzenia i składki od nich naliczane	127 002,00	63 504,00	50,00%
	75019		<b>Rady powiatów</b>	343 795,00	158 491,02	46,10%
			WYDATKI BIEŻĄCE w tym:	343 795,00	158 491,02	46,10%
			ŚWIADCZENIA NA RZECZ OSÓB FIZYCZNYCH	337 295,00	154 216,78	45,72%
			WYDATKI JEDNOSTEK BUDŻETOWYCH w tym:	6 500,00	4 274,24	65,76%

Dział	Rozdział	Grupa	Treść	Plan	Wykonanie	% wykonania 6:5
1	2	3	4	5	6	7
			wydatki związane z realizacją ich statutowych zadań	6 500,00	4 274,24	65,76%
	75020		<b>Starostwa powiatowe</b>	10 034 523,00	4 791 924,12	47,75%
			WYDATKI MAJĄTKOWE w tym:	215 349,00	40 787,89	18,94%
			ZAKUPY INWESTYCYJNE	215 349,00	40 787,89	18,94%
			WYDATKI BIEŻĄCE w tym:	9 819 174,00	4 751 136,23	48,39%
			ŚWIADCZENIA NA RZECZ OSÓB FIZYCZNYCH	22 500,00	7 007,56	31,14%
			WYDATKI JEDNOSTEK BUDŻETOWYCH w tym:	9 796 674,00	4 744 128,67	48,43%
			wynagrodzenia i składki od nich naliczane	7 267 754,00	3 779 685,37	52,01%
			wydatki związane z realizacją ich statutowych zadań	2 528 920,00	964 443,30	38,14%
	75045		<b>Kwalifikacja wojskowa</b>	25 000,00	19 225,74	76,90%
			WYDATKI BIEŻĄCE w tym:	25 000,00	19 225,74	76,90%
			ŚWIADCZENIA NA RZECZ OSÓB FIZYCZNYCH	9 025,00	4 800,00	53,19%
			WYDATKI JEDNOSTEK BUDŻETOWYCH w tym:	15 975,00	14 425,74	90,30%
			wynagrodzenia i składki od nich naliczane	8 375,00	8 047,48	96,09%
			wydatki związane z realizacją ich statutowych zadań	7 600,00	6 378,26	83,92%
	75075		<b>Promocja jednostek samorządu terytorialnego</b>	204 300,00	94 803,30	46,40%
			WYDATKI BIEŻĄCE w tym:	204 300,00	94 803,30	46,40%
			WYDATKI JEDNOSTEK BUDŻETOWYCH w tym:	204 300,00	94 803,30	46,40%
			wynagrodzenia i składki od nich naliczane	1 800,00	0,00	0,00%
			wydatki związane z realizacją ich statutowych zadań	202 500,00	94 803,30	46,82%
	75095		<b>Pozostała działalność</b>	140 000,00	12 689,06	9,06%
			WYDATKI BIEŻĄCE w tym:	140 000,00	12 689,06	9,06%
			WYDATKI JEDNOSTEK BUDŻETOWYCH w tym:	140 000,00	12 689,06	9,06%
			wynagrodzenia i składki od nich naliczane	20 000,00	0,00	0,00%
			wydatki związane z realizacją ich statutowych zadań	120 000,00	12 689,06	10,57%
	752		<b>Obrona narodowa</b>	3 000,00	0,00	0,00%
	75212		<b>Pozostałe wydatki obronne</b>	3 000,00	0,00	0,00%
			WYDATKI BIEŻĄCE w tym:	3 000,00	0,00	0,00%
			WYDATKI JEDNOSTEK BUDŻETOWYCH w tym:	3 000,00	0,00	0,00%
			wydatki związane z realizacją ich statutowych zadań	3 000,00	0,00	0,00%
	754		<b>Bezpieczeństwo publiczne i ochrona przeciwpożarowa</b>	4 475 042,00	1 891 893,00	42,28%
	75405		<b>Komendy powiatowe Policji</b>	42 500,00	42 500,00	100,00%
			WYDATKI MAJĄTKOWE w tym:	42 500,00	42 500,00	100,00%
			WPLATA JEDNOSTEK NA PAŃSTWOWY FUNDUSZ CELOWY	42 500,00	42 500,00	100,00%
	75411		<b>Komendy powiatowe Państwowej Straży Pożarnej</b>	4 362 000,00	1 829 622,57	41,94%

Dział	Rozdział	Grupa	Treść	Plan	Wykonanie	% wykonania 6:5
1	2	3	4	5	6	7
			WYDATKI MAJĄTKOWE w tym:	1 045 000,00	45 000,00	4,31%
			INWESTYCJE	1 000 000,00	0,00	0,00%
			WPLATA JEDNOSTEK NA PAŃSTWOWY FUNDUSZ CELOWY	45 000,00	45 000,00	100,00%
			WYDATKI BIEŻĄCE w tym:	3 317 000,00	1 784 622,57	53,80%
			ŚWIADCZENIA NA RZECZ OSÓB FIZYCZNYCH	139 743,00	79 908,60	57,18%
			WYDATKI JEDNOSTEK BUDŻETOWYCH w tym:	3 177 257,00	1 704 713,97	53,65%
			wynagrodzenia i składki od nich naliczane	2 809 725,00	1 515 747,31	53,95%
			wydatki związane z realizacją ich statutowych zadań	367 532,00	188 966,66	51,42%
75421			<b>Zarządzanie kryzysowe</b>	18 542,00	7 814,02	42,14%
			WYDATKI BIEŻĄCE w tym:	18 542,00	7 814,02	42,14%
			WYDATKI JEDNOSTEK BUDŻETOWYCH w tym:	18 542,00	7 814,02	42,14%
			wynagrodzenia i składki od nich naliczane	4 200,00	1 695,50	40,37%
			wydatki związane z realizacją ich statutowych zadań	14 342,00	6 118,52	42,66%
75495			<b>Pozostała działalność</b>	52 000,00	11 956,41	22,99%
			WYDATKI BIEŻĄCE w tym:	52 000,00	11 956,41	22,99%
			DOTACJE NA ZADANIA BIEŻĄCE	10 000,00	0,00	0,00%
			WYDATKI JEDNOSTEK BUDŻETOWYCH w tym:	42 000,00	11 956,41	28,47%
			wydatki związane z realizacją ich statutowych zadań	42 000,00	11 956,41	28,47%
757			<b>Obsługa długu publicznego</b>	302 989,00	132 037,76	43,58%
75702			<b>Obsługa papierów wartościowych, kredytów i pożyczek jednostek samorządu terytorialnego</b>	302 989,00	132 037,76	43,58%
			WYDATKI BIEŻĄCE w tym:	302 989,00	132 037,76	43,58%
			OBSŁUG DŁUGU	302 989,00	132 037,76	43,58%
758			<b>Różne rozliczenia</b>	518 143,00	0,00	0,00%
75818			<b>Rezerwy ogólne i celowe</b>	518 143,00	0,00	0,00%
			WYDATKI BIEŻĄCE w tym:	518 143,00	0,00	0,00%
			WYDATKI JEDNOSTEK BUDŻETOWYCH w tym:	518 143,00	0,00	0,00%
			wydatki związane z realizacją ich statutowych zadań	518 143,00	0,00	0,00%
801			<b>Oświata i wychowanie</b>	25 770 516,00	13 264 685,81	51,47%
80102			<b>Szkoły podstawowe specjalne</b>	1 951 373,00	1 050 528,41	53,84%
			WYDATKI BIEŻĄCE w tym:	1 951 373,00	1 050 528,41	53,84%
			ŚWIADCZENIA NA RZECZ OSÓB FIZYCZNYCH	3 640,00	2 664,00	73,19%
			WYDATKI JEDNOSTEK BUDŻETOWYCH w tym:	1 947 733,00	1 047 864,41	53,80%
			wynagrodzenia i składki od nich naliczane	1 787 565,00	954 781,87	53,41%
			wydatki związane z realizacją ich statutowych zadań	160 168,00	93 082,54	58,12%
80110			<b>Gimnazja</b>	400 198,00	220 616,87	55,13%

Dział	Rozdział	Grupa	Treść	Plan	Wykonanie	% wykonania 6:5
1	2	3	4	5	6	7
			WYDATKI BIEŻĄCE w tym:	400 198,00	220 616,87	55,13%
			WYDATKI JEDNOSTEK BUDŻETOWYCH w tym:	400 198,00	220 616,87	55,13%
			wynagrodzenia i składki od nich naliczane	369 152,00	201 530,87	54,59%
			wydatki związane z realizacją ich statutowych zadań	31 046,00	19 086,00	61,48%
80111			<b>Gimnazja specjalne</b>	1 511 251,00	797 373,24	52,76%
			WYDATKI BIEŻĄCE w tym:	1 511 251,00	797 373,24	52,76%
			ŚWIADCZENIA NA RZECZ OSÓB FIZYCZNYCH	15 573,00	14 920,64	95,81%
			WYDATKI JEDNOSTEK BUDŻETOWYCH w tym:	1 495 678,00	782 452,60	52,31%
			wynagrodzenia i składki od nich naliczane	1 390 198,00	717 747,64	51,63%
			wydatki związane z realizacją ich statutowych zadań	105 480,00	64 704,96	61,34%
80120			<b>Licea ogólnokształcące</b>	4 618 514,00	2 481 909,79	53,74%
			WYDATKI MAJĄTKOWE w tym:	112 987,00	2 000,00	1,77%
			INWESTYCJE	112 987,00	2 000,00	1,77%
			WYDATKI BIEŻĄCE w tym:	4 505 527,00	2 479 909,79	55,04%
			ŚWIADCZENIA NA RZECZ OSÓB FIZYCZNYCH	8 259,00	300,00	3,63%
			DOTACJE NA ZADANIA BIEŻĄCE	396 215,00	89 076,00	22,48%
			WYDATKI JEDNOSTEK BUDŻETOWYCH w tym:	4 101 053,00	2 390 533,79	58,29%
			wynagrodzenia i składki od nich naliczane	3 517 385,00	2 062 148,43	58,63%
			wydatki związane z realizacją ich statutowych zadań	583 668,00	328 385,36	56,26%
80130			<b>Szkoły zawodowe</b>	12 520 750,00	6 938 248,44	55,41%
			WYDATKI MAJĄTKOWE w tym:	91 550,00	0,00	0,00%
			INWESTYCJE	91 550,00	0,00	0,00%
			WYDATKI BIEŻĄCE w tym:	12 429 200,00	6 938 248,44	55,82%
			ŚWIADCZENIA NA RZECZ OSÓB FIZYCZNYCH	16 300,00	3 959,70	24,29%
			DOTACJE NA ZADANIA BIEŻĄCE	17 471,00	0,00	0,00%
			WYDATKI JEDNOSTEK BUDŻETOWYCH w tym:	12 395 429,00	6 934 288,74	55,94%
			wynagrodzenia i składki od nich naliczane	10 817 960,00	5 892 686,68	54,47%
			wydatki związane z realizacją ich statutowych zadań	1 577 469,00	1 041 602,06	66,03%
80134			<b>Szkoły zawodowe specjalne</b>	509 930,00	257 748,69	50,55%
			WYDATKI BIEŻĄCE w tym:	509 930,00	257 748,69	50,55%
			ŚWIADCZENIA NA RZECZ OSÓB FIZYCZNYCH	9 431,00	9 058,96	96,06%
			WYDATKI JEDNOSTEK BUDŻETOWYCH w tym:	500 499,00	248 689,73	49,69%
			wynagrodzenia i składki od nich naliczane	440 701,00	217 125,32	49,27%
			wydatki związane z realizacją ich statutowych zadań	59 798,00	31 564,41	52,79%
80140			<b>Centra kształcenia ustawicznego i praktycznego oraz ośrodki kształcenia zawodowego</b>	2 270 240,00	586 090,25	25,82%



Dział	Rozdział	Grupa	Treść	Plan	Wykonanie	% wykonania 6:5
1	2	3	4	5	6	7
			WYDATKI MAJĄTKOWE w tym:	1 250 000,00	0,00	0,00%
			INWESTYCJE	1 250 000,00	0,00	0,00%
			na programy finansowane z udziałem środków, o których mowa w art. 5 ust. 1 pkt 2 i 3	850 000,00	0,00	0,00%
			WYDATKI BIEŻĄCE w tym:	1 020 240,00	586 090,25	57,45%
			ŚWIADCZENIA NA RZECZ OSÓB FIZYCZNYCH	2 500,00	0,00	0,00%
			WYDATKI JEDNOSTEK BUDŻETOWYCH w tym:	1 017 740,00	586 090,25	57,59%
			wynagrodzenia i składki od nich naliczane	814 626,00	465 432,44	57,13%
			wydatki związane z realizacją ich statutowych zadań	203 114,00	120 657,81	59,40%
80146			<b>Dokształcanie i doskonalenie nauczycieli</b>	504 921,00	189 953,30	37,62%
			WYDATKI BIEŻĄCE w tym:	504 921,00	189 953,30	37,62%
			WYDATKI NA PROGRAMY FIN. Z UDZ. ŚR., O KTÓRYCH MOWA W ART. 5 UST 1 PKT 2 I 3 W CZĘŚCI ZWIĄZANEJ Z REALIZACJĄ ZADAŃ J.S.T	379 630,00	158 338,70	41,71%
			WYDATKI JEDNOSTEK BUDŻETOWYCH w tym:	125 291,00	31 614,60	25,23%
			wynagrodzenia i składki od nich naliczane	11 000,00	5 530,00	50,27%
			wydatki związane z realizacją ich statutowych zadań	114 291,00	26 084,60	22,82%
80148			<b>Stołówki szkolne i przedszkolne</b>	558 903,00	300 064,56	53,69%
			WYDATKI BIEŻĄCE w tym:	558 903,00	300 064,56	53,69%
			ŚWIADCZENIA NA RZECZ OSÓB FIZYCZNYCH	9 710,00	5 006,14	51,56%
			WYDATKI JEDNOSTEK BUDŻETOWYCH w tym:	549 193,00	295 058,42	53,73%
			wynagrodzenia i składki od nich naliczane	181 269,00	93 185,05	51,41%
			wydatki związane z realizacją ich statutowych zadań	367 924,00	201 873,37	54,87%
80150			<b>Realizacja zadań wymagających stosowania specjalnej organizacji nauki i metod pracy dla dzieci i młodzieży w szkołach podstawowych, gimnazjach, liceach ogólnokształcących, liceach profilowanych i szkołach zawodowych oraz szkołach artystycznych</b>	471 275,00	168 041,45	35,66%
			WYDATKI BIEŻĄCE w tym:	471 275,00	168 041,45	35,66%
			WYDATKI JEDNOSTEK BUDŻETOWYCH w tym:	471 275,00	168 041,45	35,66%
			wynagrodzenia i składki od nich naliczane	436 766,00	154 860,19	35,46%
			wydatki związane z realizacją ich statutowych zadań	34 509,00	13 181,26	38,20%
80195			<b>Pozostała działalność</b>	453 161,00	274 110,81	60,49%
			WYDATKI BIEŻĄCE w tym:	453 161,00	274 110,81	60,49%
			ŚWIADCZENIA NA RZECZ OSÓB FIZYCZNYCH	30 000,00	14 800,00	49,33%
			WYDATKI NA PROGRAMY FIN. Z UDZ. ŚR., O KTÓRYCH MOWA W ART. 5 UST 1 PKT 2 I 3 W CZĘŚCI ZWIĄZANEJ Z REALIZACJĄ ZADAŃ J.S.T	7 130,00	5 459,85	76,58%
			WYDATKI JEDNOSTEK BUDŻETOWYCH w tym:	416 031,00	253 850,96	61,02%
			wynagrodzenia i składki od nich naliczane	91 500,00	24 708,00	27,00%

Dział	Rozdział	Grupa	Treść	Plan	Wykonanie	% wykonania 6:5
1	2	3	4	5	6	7
			wydatki związane z realizacją ich statutowych zadań	324 531,00	229 142,96	70,61%
851			<b>Ochrona zdrowia</b>	4 032 983,00	1 596 647,45	39,59%
	85111		<b>Szpitala ogólne</b>	1 129 670,00	338 603,75	29,97%
			WYDATKI MAJĄTKOWE w tym:	489 670,00	18 603,75	3,80%
			ZAKUPY INWESTYCYJNE	489 670,00	18 603,75	3,80%
			WYDATKI BIEŻĄCE w tym:	640 000,00	320 000,00	50,00%
			WYDATKI JEDNOSTEK BUDŻETOWYCH w tym:	640 000,00	320 000,00	50,00%
			wydatki związane z realizacją ich statutowych zadań	640 000,00	320 000,00	50,00%
85156			<b>Składki na ubezpieczenie zdrowotne oraz świadczenia dla osób nieobjętych obowiązkiem ubezpieczenia zdrowotnego</b>	2 876 613,00	1 243 927,58	43,24%
			WYDATKI BIEŻĄCE w tym:	2 876 613,00	1 243 927,58	43,24%
			WYDATKI JEDNOSTEK BUDŻETOWYCH w tym:	2 876 613,00	1 243 927,58	43,24%
			wydatki związane z realizacją ich statutowych zadań	2 876 613,00	1 243 927,58	43,24%
85195			<b>Pozostała działalność</b>	26 700,00	14 116,12	52,87%
			WYDATKI BIEŻĄCE w tym:	26 700,00	14 116,12	52,87%
			DOTACJE NA ZADANIA BIEŻĄCE	10 000,00	6 609,64	66,10%
			WYDATKI JEDNOSTEK BUDŻETOWYCH w tym:	16 700,00	7 506,48	44,95%
			wydatki związane z realizacją ich statutowych zadań	16 700,00	7 506,48	44,95%
852			<b>Pomoc społeczna</b>	6 756 091,00	3 390 668,41	50,19%
	85201		<b>Placówki opiekuńczo-wychowawcze</b>	1 637 013,00	836 882,39	51,12%
			WYDATKI BIEŻĄCE w tym:	1 637 013,00	836 882,39	51,12%
			ŚWIADCZENIA NA RZECZ OSÓB FIZYCZNYCH	92 649,00	53 524,56	57,77%
			DOTACJE NA ZADANIA BIEŻĄCE	42 731,00	21 315,14	49,88%
			WYDATKI JEDNOSTEK BUDŻETOWYCH w tym:	1 501 633,00	762 042,69	50,75%
			wynagrodzenia i składki od nich naliczane	1 036 816,00	517 651,16	49,93%
			wydatki związane z realizacją ich statutowych zadań	464 817,00	244 391,53	52,58%
85202			<b>Domy pomocy społecznej</b>	1 928 701,00	981 163,63	50,87%
			WYDATKI MAJĄTKOWE w tym:	4 305,00	4 305,00	100,00%
			ZAKUPY INWESTYCYJNE	4 305,00	4 305,00	100,00%
			WYDATKI BIEŻĄCE w tym:	1 924 396,00	976 858,63	50,76%
			ŚWIADCZENIA NA RZECZ OSÓB FIZYCZNYCH	3 400,00	1 877,61	55,22%
			WYDATKI JEDNOSTEK BUDŻETOWYCH w tym:	1 920 996,00	974 981,02	50,75%
			wynagrodzenia i składki od nich naliczane	1 365 867,00	706 732,72	51,74%
			wydatki związane z realizacją ich statutowych zadań	555 129,00	268 248,30	48,32%
85203			<b>Ośrodki wsparcia</b>	831 440,00	412 413,93	49,60%

Dział	Rozdział	Grupa	Treść	Plan	Wykonanie	% wykonania 6:5
1	2	3	4	5	6	7
			WYDATKI BIEŻĄCE w tym:	831 440,00	412 413,93	49,60%
			WYDATKI JEDNOSTEK BUDŻETOWYCH w tym:	831 440,00	412 413,93	49,60%
			wynagrodzenia i składki od nich naliczane	666 945,00	312 712,21	46,89%
			wydatki związane z realizacją ich statutowych zadań	164 495,00	99 701,72	60,61%
85204			<b>Rodziny zastępcze</b>	1 527 936,00	736 348,83	48,19%
			WYDATKI BIEŻĄCE w tym:	1 527 936,00	736 348,83	48,19%
			ŚWIADCZENIA NA RZECZ OSÓB FIZYCZNYCH	995 564,00	518 114,27	52,04%
			DOTACJE NA ZADANIA BIEŻĄCE	184 292,00	80 908,62	43,90%
			WYDATKI JEDNOSTEK BUDŻETOWYCH w tym:	348 080,00	137 325,94	39,45%
			wynagrodzenia i składki od nich naliczane	332 224,00	130 771,84	39,36%
			wydatki związane z realizacją ich statutowych zadań	15 856,00	6 554,10	41,34%
85218			<b>Powiatowe centra pomocy rodzinie</b>	734 753,00	387 737,47	52,77%
			WYDATKI BIEŻĄCE w tym:	734 753,00	387 737,47	52,77%
			ŚWIADCZENIA NA RZECZ OSÓB FIZYCZNYCH	1 000,00	150,00	15,00%
			WYDATKI JEDNOSTEK BUDŻETOWYCH w tym:	733 753,00	387 587,47	52,82%
			wynagrodzenia i składki od nich naliczane	624 630,00	327 526,04	52,44%
			wydatki związane z realizacją ich statutowych zadań	109 123,00	60 061,43	55,04%
85220			<b>Jednostki specjalistycznego poradnictwa, mieszkania chronione i ośrodki interwencji kryzysowej</b>	35 615,00	10 200,05	28,64%
			WYDATKI BIEŻĄCE w tym:	35 615,00	10 200,05	28,64%
			WYDATKI JEDNOSTEK BUDŻETOWYCH w tym:	35 615,00	10 200,05	28,64%
			wynagrodzenia i składki od nich naliczane	15 015,00	3 790,00	25,24%
			wydatki związane z realizacją ich statutowych zadań	20 600,00	6 410,05	31,12%
85295			<b>Pozostała działalność</b>	60 633,00	25 922,11	42,75%
			WYDATKI BIEŻĄCE w tym:	60 633,00	25 922,11	42,75%
			DOTACJE NA ZADANIA BIEŻĄCE	21 000,00	14 000,00	66,67%
			WYDATKI JEDNOSTEK BUDŻETOWYCH w tym:	39 633,00	11 922,11	30,08%
			wynagrodzenia i składki od nich naliczane	32 533,00	11 347,72	34,88%
			wydatki związane z realizacją ich statutowych zadań	7 100,00	574,39	8,09%
853			<b>Pozostałe zadania w zakresie polityki społecznej</b>	1 974 194,00	1 080 609,21	54,74%
	85311		<b>Rehabilitacja zawodowa i społeczna osób niepełnosprawnych</b>	190 435,00	139 127,00	73,06%
			WYDATKI BIEŻĄCE w tym:	190 435,00	139 127,00	73,06%
			DOTACJE NA ZADANIA BIEŻĄCE	190 435,00	139 127,00	73,06%
85321			<b>Zespoły do spraw orzekania o niepełnosprawności</b>	220 554,00	111 319,07	50,47%
			WYDATKI BIEŻĄCE w tym:	220 554,00	111 319,07	50,47%
			WYDATKI JEDNOSTEK BUDŻETOWYCH w tym:	220 554,00	111 319,07	50,47%

Dział	Rozdział	Grupa	Treść	Plan	Wykonanie	% wykonania 6:5
1	2	3	4	5	6	7
			wynagrodzenia i składki od nich naliczane	163 475,00	78 131,11	47,79%
			wydatki związane z realizacją ich statutowych zadań	57 079,00	33 187,96	58,14%
	85333		<b>Powiatowe urzędy pracy</b>	1 563 205,00	830 163,14	53,11%
			WYDATKI BIEŻĄCE w tym:	1 563 205,00	830 163,14	53,11%
			ŚWIADCZENIA NA RZECZ OSÓB FIZYCZNYCH	3 100,00	1 053,33	33,98%
			WYDATKI JEDNOSTEK BUDŻETOWYCH w tym:	1 560 105,00	829 109,81	53,14%
			wynagrodzenia i składki od nich naliczane	1 412 460,00	737 855,82	52,24%
			wydatki związane z realizacją ich statutowych zadań	147 645,00	91 253,99	61,81%
854			<b>Edukacyjna opieka wychowawcza</b>	2 905 971,00	1 502 990,01	51,72%
	85403		<b>Specjalne ośrodki szkolno-wychowawcze</b>	1 009 088,00	504 600,00	50,01%
			WYDATKI BIEŻĄCE w tym:	1 009 088,00	504 600,00	50,01%
			DOTACJE NA ZADANIA BIEŻĄCE	1 009 088,00	504 600,00	50,01%
	85404		<b>Wczesne wspomaganie rozwoju dziecka</b>	38 211,00	20 178,65	52,81%
			WYDATKI BIEŻĄCE w tym:	38 211,00	20 178,65	52,81%
			WYDATKI JEDNOSTEK BUDŻETOWYCH w tym:	38 211,00	20 178,65	52,81%
			wynagrodzenia i składki od nich naliczane	36 111,00	19 576,85	54,21%
			wydatki związane z realizacją ich statutowych zadań	2 100,00	601,80	28,66%
	85406		<b>Poradnie psychologiczno-pedagogiczne, w tym poradnie specjalistyczne</b>	876 403,00	469 123,61	53,53%
			WYDATKI BIEŻĄCE w tym:	876 403,00	469 123,61	53,53%
			ŚWIADCZENIA NA RZECZ OSÓB FIZYCZNYCH	300,00	0,00	0,00%
			WYDATKI JEDNOSTEK BUDŻETOWYCH w tym:	876 103,00	469 123,61	53,55%
			wynagrodzenia i składki od nich naliczane	760 452,00	403 792,69	53,10%
			wydatki związane z realizacją ich statutowych zadań	115 651,00	65 330,92	56,49%
	85410		<b>Internaty i bursy szkolne</b>	780 420,00	422 995,15	54,20%
			WYDATKI BIEŻĄCE w tym:	780 420,00	422 995,15	54,20%
			WYDATKI JEDNOSTEK BUDŻETOWYCH w tym:	780 420,00	422 995,15	54,20%
			wynagrodzenia i składki od nich naliczane	625 983,00	327 546,92	52,33%
			wydatki związane z realizacją ich statutowych zadań	154 437,00	95 448,23	61,80%
	85412		<b>Kolonie i obozy oraz inne formy wypoczynku dzieci i młodzieży szkolnej, a także szkolenia młodzieży</b>	104 500,00	23 657,42	22,64%
			WYDATKI BIEŻĄCE w tym:	104 500,00	23 657,42	22,64%
			DOTACJE NA ZADANIA BIEŻĄCE	10 000,00	3 260,00	32,60%
			WYDATKI JEDNOSTEK BUDŻETOWYCH w tym:	94 500,00	20 397,42	21,58%
			wynagrodzenia i składki od nich naliczane	21 700,00	1 100,00	5,07%
			wydatki związane z realizacją ich statutowych zadań	72 800,00	19 297,42	26,51%
	85415		<b>Pomoc materialna dla uczniów</b>	87 520,00	59 120,00	67,55%

Dział	Rozdział	Grupa	Treść	Plan	Wykonanie	% wykonania 6:5
1	2	3	4	5	6	7
			WYDATKI BIEŻĄCE w tym:	87 520,00	59 120,00	67,55%
			ŚWIADCZENIA NA RZECZ OSÓB FIZYCZNYCH	87 520,00	59 120,00	67,55%
	85446		Dokształcanie i doskonalenie nauczycieli	9 829,00	3 315,18	33,73%
			WYDATKI BIEŻĄCE w tym:	9 829,00	3 315,18	33,73%
			WYDATKI JEDNOSTEK BUDŻETOWYCH w tym:	9 829,00	3 315,18	33,73%
			wydatki związane z realizacją ich statutowych zadań	9 829,00	3 315,18	33,73%
900			Gospodarka komunalna i ochrona środowiska	450 000,00	35 461,84	7,88%
	90002		Gospodarka odpadami	205 000,00	0,00	0,00%
			WYDATKI BIEŻĄCE w tym:	205 000,00	0,00	0,00%
			WYDATKI JEDNOSTEK BUDŻETOWYCH w tym:	205 000,00	0,00	0,00%
			wydatki związane z realizacją ich statutowych zadań	205 000,00	0,00	0,00%
	90004		Utrzymanie zieleni w miastach i gminach	121 000,00	17 152,00	14,18%
			WYDATKI BIEŻĄCE w tym:	121 000,00	17 152,00	14,18%
			DOTACJE NA ZADANIA BIEŻĄCE	7 000,00	7 000,00	100,00%
			WYDATKI JEDNOSTEK BUDŻETOWYCH w tym:	114 000,00	10 152,00	8,91%
			wydatki związane z realizacją ich statutowych zadań	114 000,00	10 152,00	8,91%
	90006		Ochrona gleby i wód podziemnych	7 000,00	0,00	0,00%
			WYDATKI BIEŻĄCE w tym:	7 000,00	0,00	0,00%
			WYDATKI JEDNOSTEK BUDŻETOWYCH w tym:	7 000,00	0,00	0,00%
			wydatki związane z realizacją ich statutowych zadań	7 000,00	0,00	0,00%
	90008		Ochrona różnorodności biologicznej i krajobrazu	50 000,00	0,00	0,00%
			WYDATKI BIEŻĄCE w tym:	50 000,00	0,00	0,00%
			WYDATKI JEDNOSTEK BUDŻETOWYCH w tym:	50 000,00	0,00	0,00%
			wydatki związane z realizacją ich statutowych zadań	50 000,00	0,00	0,00%
	90095		Pozostała działalność	67 000,00	18 309,84	27,33%
			WYDATKI BIEŻĄCE w tym:	67 000,00	18 309,84	27,33%
			WYDATKI JEDNOSTEK BUDŻETOWYCH w tym:	67 000,00	18 309,84	27,33%
			wydatki związane z realizacją ich statutowych zadań	67 000,00	18 309,84	27,33%
921			Kultura i ochrona dziedzictwa narodowego	354 588,00	68 795,20	19,40%
	92116		Biblioteki	45 000,00	22 500,00	50,00%
			WYDATKI BIEŻĄCE w tym:	45 000,00	22 500,00	50,00%
			DOTACJE NA ZADANIA BIEŻĄCE	45 000,00	22 500,00	50,00%
	92120		Ochrona zabytków i opieka nad zabytkami	145 588,00	0,00	0,00%
			WYDATKI BIEŻĄCE w tym:	145 588,00	0,00	0,00%
			DOTACJE NA ZADANIA BIEŻĄCE	40 000,00	0,00	0,00%

Dział	Rozdział	Grupa	Treść	Plan	Wykonanie	% wykonania 6:5
1	2	3	4	5	6	7
			WYDATKI JEDNOSTEK BUDŻETOWYCH w tym:	105 588,00	0,00	0,00%
			wydatki związane z realizacją ich statutowych zadań	105 588,00	0,00	0,00%
	92195		Pozostała działalność	164 000,00	46 295,20	28,23%
			WYDATKI BIEŻĄCE w tym:	164 000,00	46 295,20	28,23%
			DOTACJE NA ZADANIA BIEŻĄCE	25 000,00	15 600,00	62,40%
			WYDATKI JEDNOSTEK BUDŻETOWYCH w tym:	139 000,00	30 695,20	22,08%
			wynagrodzenia i składki od nich naliczane	11 300,00	2 584,99	22,88%
			wydatki związane z realizacją ich statutowych zadań	127 700,00	28 110,21	22,01%
926			Kultura fizyczna	281 550,00	94 831,04	33,68%
	92605		Zadania w zakresie kultury fizycznej	256 150,00	94 831,04	37,02%
			WYDATKI BIEŻĄCE w tym:	256 150,00	94 831,04	37,02%
			DOTACJE NA ZADANIA BIEŻĄCE	20 000,00	11 180,00	55,90%
			WYDATKI JEDNOSTEK BUDŻETOWYCH w tym:	236 150,00	83 651,04	35,42%
			wynagrodzenia i składki od nich naliczane	180 000,00	69 738,91	38,74%
			wydatki związane z realizacją ich statutowych zadań	56 150,00	13 912,13	24,78%
	92695		Pozostała działalność	25 400,00	0,00	0,00%
			WYDATKI BIEŻĄCE w tym:	25 400,00	0,00	0,00%
			ŚWIADCZENIA NA RZECZ OSÓB FIZYCZNYCH	25 400,00	0,00	0,00%
RAZEM:				64 768 890,00	29 464 551,49	45,49%

STAROSTA  
  
Dionizy Jaśniewicz

Grupa	Treść	Plan	Wykonanie	% wykonania 6:5
1	2	3	4	5
	WYDATKI MAJĄTKOWE w tym:	5 882 332,00	173 511,97	2,95%
	INWESTYCJE	4 876 508,00	19 315,33	0,40%
	na programy finansowane z udziałem środków, o których mowa w art. 5 ust. 1 pkt 2 i 3	850 000,00	0,00	0,00%
	ZAKUPY INWESTYCYJNE	909 324,00	63 696,64	7,00%
	DOTACJE NA INWESTYCJE	9 000,00	3 000,00	33,33%
	WPLATA JEDNOSTEK NA PAŃSTWOWY FUNDUSZ CELOWY	87 500,00	87 500,00	100,00%
	WYDATKI BIEŻĄCE w tym:	58 886 558,00	29 291 039,52	49,74%
	ŚWIADCZENIA NA RZECZ OSÓB FIZYCZNYCH	1 911 509,00	978 115,73	51,17%
	DOTACJE NA ZADANIA BIEŻĄCE	2 074 232,00	915 176,40	44,12%
	WYDATKI NA PROGRAMY FIN. Z UDJ. ŚR., O KTÓRYCH MOWA W ART. 5 UST 1 PKT 2 I 3 W CZĘŚCI ZWIĄZANEJ Z REALIZACJĄ ZADAŃ J.S.T	386 760,00	163 798,55	42,35%
	OBSŁUG DŁUGU	302 989,00	132 037,76	43,58%
	WYDATKI JEDNOSTEK BUDŻETOWYCH w tym:	54 211 068,00	27 101 911,08	49,99%
	wynagrodzenia i składki od nich naliczane	37 851 841,00	20 062 105,07	53,00%
	wydatki związane z realizacją ich statutowych zadań	16 359 227,00	7 039 806,01	43,03%

STAROSTA  
  
Dionizy Jaśniewicz


4.1. INFORMACJA Z WYKONANIA DOTACJI CELOWYCH NA REALIZACJĘ ZADAŃ Z ZAKRESU  
ADMINISTRACJI RZĄDOWEJ I INNYCH ZLECONYCH ODREBNYMI USTAWAMI ZA I PÓŁROCZE 2015 ROKU

Załącznik nr 4.1.  
do uchwały nr 155/2015  
Zarządu Powiatu we Wrześni  
z dnia 24 sierpnia 2015 roku

Dział	Rozdział	Grupa / Paragraf	Treść	Plan	Wykonanie	% wykonania 6:5
1	2	3	4	5	6	7
700			Gospodarka mieszkaniowa	331 989,00	99 738,00	30,04%
	70005		Gospodarka gruntami i nieruchomościami	331 989,00	99 738,00	30,04%
			<b>DOCHODY BIEŻĄCE</b>	331 989,00	99 738,00	30,04%
		2110	Dotacje celowe otrzymane z budżetu państwa na zadania bieżące z zakresu administracji rządowej oraz inne zadania zlecone ustawami realizowane przez powiat	331 989,00	99 738,00	30,04%
710			Działalność usługowa	665 000,00	287 400,00	43,22%
	71013		Prace geodezyjne i kartograficzne (nieinwestycyjne)	172 500,00	0,00	0,00%
			<b>DOCHODY BIEŻĄCE</b>	172 500,00	0,00	0,00%
		2110	Dotacje celowe otrzymane z budżetu państwa na zadania bieżące z zakresu administracji rządowej oraz inne zadania zlecone ustawami realizowane przez powiat	172 500,00	0,00	0,00%
	71014		Opracowania geodezyjne i kartograficzne	25 000,00	10 000,00	40,00%
			<b>DOCHODY BIEŻĄCE</b>	25 000,00	10 000,00	40,00%
		2110	Dotacje celowe otrzymane z budżetu państwa na zadania bieżące z zakresu administracji rządowej oraz inne zadania zlecone ustawami realizowane przez powiat	25 000,00	10 000,00	40,00%
	71015		Nadzór budowlany	467 500,00	277 400,00	59,34%
			<b>DOCHODY BIEŻĄCE</b>	467 500,00	277 400,00	59,34%
		2110	Dotacje celowe otrzymane z budżetu państwa na zadania bieżące z zakresu administracji rządowej oraz inne zadania zlecone ustawami realizowane przez powiat	467 500,00	277 400,00	59,34%
750			Administracja publiczna	151 002,00	82 649,74	54,73%
	75011		Urzędy wojewódzkie	127 002,00	63 504,00	50,00%
			<b>DOCHODY BIEŻĄCE</b>	127 002,00	63 504,00	50,00%
		2110	Dotacje celowe otrzymane z budżetu państwa na zadania bieżące z zakresu administracji rządowej oraz inne zadania zlecone ustawami realizowane przez powiat	127 002,00	63 504,00	50,00%
	75045		Kwalifikacja wojskowa	24 000,00	19 145,74	79,77%
			<b>DOCHODY BIEŻĄCE</b>	24 000,00	19 145,74	79,77%
		2110	Dotacje celowe otrzymane z budżetu państwa na zadania bieżące z zakresu administracji rządowej oraz inne zadania zlecone ustawami realizowane przez powiat	24 000,00	19 145,74	79,77%
754			Bezpieczeństwo publiczne i ochrona przeciwpożarowa	4 317 000,00	1 986 504,00	46,02%
	75411		Komendy powiatowe Państwowej Straży Pożarnej	4 317 000,00	1 986 504,00	46,02%
			<b>DOCHODY BIEŻĄCE</b>	3 317 000,00	1 986 504,00	59,89%
		2110	Dotacje celowe otrzymane z budżetu państwa na zadania bieżące z zakresu administracji rządowej oraz inne zadania zlecone ustawami realizowane przez powiat	3 317 000,00	1 986 504,00	59,89%
			<b>DOCHODY MAJĄTKOWE</b>	1 000 000,00	0,00	0,00%



Dział	Rozdział	Grupa / Paragraf	Treść	Plan	Wykonanie	% wykonania 6:5
1	2	3	4	5	6	7
		6410	Dotacje celowe otrzymane z budżetu państwa na inwestycje i zakupy inwestycyjne z zakresu administracji rządowej oraz inne zadania zlecone ustawami realizowane przez powiat	1 000 000,00	0,00	0,00%
851			<b>Ochrona zdrowia</b>	2 876 613,00	1 243 979,00	43,24%
	85156		<b>Składki na ubezpieczenie zdrowotne oraz świadczenia dla osób nieobjętych obowiązkiem ubezpieczenia zdrowotnego</b>	2 876 613,00	1 243 979,00	43,24%
			<b>DOCHODY BIEŻĄCE</b>	2 876 613,00	1 243 979,00	43,24%
		2110	Dotacje celowe otrzymane z budżetu państwa na zadania bieżące z zakresu administracji rządowej oraz inne zadania zlecone ustawami realizowane przez powiat	2 876 613,00	1 243 979,00	43,24%
852			<b>Pomoc społeczna</b>	829 440,00	426 144,00	51,38%
	85203		<b>Ośrodki wsparcia</b>	829 440,00	426 144,00	51,38%
			<b>DOCHODY BIEŻĄCE</b>	829 440,00	426 144,00	51,38%
		2110	Dotacje celowe otrzymane z budżetu państwa na zadania bieżące z zakresu administracji rządowej oraz inne zadania zlecone ustawami realizowane przez powiat	829 440,00	426 144,00	51,38%
853			<b>Pozostałe zadania w zakresie polityki społecznej</b>	180 554,00	97 223,00	53,85%
	85321		<b>Zespoły do spraw orzekania o niepełnosprawności</b>	180 554,00	97 223,00	53,85%
			<b>DOCHODY BIEŻĄCE</b>	180 554,00	97 223,00	53,85%
		2110	Dotacje celowe otrzymane z budżetu państwa na zadania bieżące z zakresu administracji rządowej oraz inne zadania zlecone ustawami realizowane przez powiat	180 554,00	97 223,00	53,85%
<b>RAZEM:</b>				<b>9 351 598,00</b>	<b>4 223 637,74</b>	<b>45,16%</b>

  
 STAROSTA,  
 Dionizy Jaśniewicz

Grupa / Paragraf	Treść	Plan	Wykonanie	% wykonania 6:5
1	2	3	4	5
<b>DOCHODY BIEŻĄCE</b>		8 351 598,00	4 223 637,74	50,57%
2110	Dotacje celowe otrzymane z budżetu państwa na zadania bieżące z zakresu administracji rządowej oraz inne zadania zlecone ustawami realizowane przez powiat	8 351 598,00	4 223 637,74	50,57%
<b>DOCHODY MAJĄTKOWE</b>		1 000 000,00	0,00	0,00%
6410	Dotacje celowe otrzymane z budżetu państwa na inwestycje i zakupy inwestycyjne z zakresu administracji rządowej oraz inne zadania zlecone ustawami realizowane przez powiat	1 000 000,00	0,00	0,00%

STAROSTA  
  
Dionizy Jaśniewicz

4.2. INFORMACJA Z WYKONANIA DOTACJI CELOWYCH NA REALIZACJĘ ZADAŃ  
WYKONYWANYCH NA MOCY POROZUMIEŃ Z ORGANAMI  
ADMINISTRACJI RZĄDOWEJ ZA I PÓŁROCZE 2015 ROKU

Załącznik nr 4.2.  
do uchwały nr 155/2015  
Zarządu Powiatu we Wrześni  
z dnia 24 sierpnia 2015 roku

Dział	Rozdział	Grupa / Paragraf	Treść	Plan	Wykonanie	% wykonania 6:5
1	2	3	4	5	6	7
750			Administracja publiczna	1 000,00	80,00	8,00%
	75045		Kwalifikacja wojskowa	1 000,00	80,00	8,00%
			<b>DOCHODY BIEŻĄCE</b>	1 000,00	80,00	8,00%
		2120	Dotacje celowe otrzymane z budżetu państwa na zadania bieżące realizowane przez powiat na podstawie porozumień z organami administracji rządowej	1 000,00	80,00	8,00%
<b>RAZEM:</b>				1 000,00	80,00	8,00%

STAROSTA  
Dionizy Jąszniewicz

Grupa / Paragraf	Treść	Plan	Wykonanie	% wykonania 6:5
1	2	3	4	5
<b>DOCHODY BIEŻĄCE</b>		1 000,00	80,00	8,00%
2120	Dotacje celowe otrzymane z budżetu państwa na zadania bieżące realizowane przez powiat na podstawie porozumień z organami administracji rządowej	1 000,00	80,00	8,00%


STAROSTA  
  
Dionizy Jaśniewicz

**4.3. INFORMACJA Z WYKONANIA WYDATKÓW NA REALIZACJĘ ZADAŃ Z ZAKRESU  
ADMINISTRACJI RZĄDOWEJ I INNYCH ZLECONYCH ODRĘBNYMI USTAWAMI ZA I PÓŁROCZE 2015 ROKU**

Załącznik nr 4.3.  
do uchwały nr 155/2015  
Zarządu Powiatu we Wrześni  
z dnia 24 sierpnia 2015 roku

Dział	Rozdział	Grupa	Treść	Plan	Wykonanie	% wykonania 6:5
1	2	3	4	5	6	7
700			<b>Gospodarka mieszkaniowa</b>	331 989,00	45 741,39	13,78%
	70005		<b>Gospodarka gruntami i nieruchomościami</b>	331 989,00	45 741,39	13,78%
			WYDATKI BIEŻĄCE w tym:	331 989,00	45 741,39	13,78%
			WYDATKI JEDNOSTEK BUDŻETOWYCH w tym:	331 989,00	45 741,39	13,78%
			wynagrodzenia i składki od nich naliczane	51 497,00	25 746,00	50,00%
			wydatki związane z realizacją ich statutowych zadań	280 492,00	19 995,39	7,13%
710			<b>Działalność usługowa</b>	665 000,00	256 318,08	38,54%
	71013		<b>Prace geodezyjne i kartograficzne (nieinwestycyjne)</b>	172 500,00	0,00	0,00%
			WYDATKI BIEŻĄCE w tym:	172 500,00	0,00	0,00%
			WYDATKI JEDNOSTEK BUDŻETOWYCH w tym:	172 500,00	0,00	0,00%
			wydatki związane z realizacją ich statutowych zadań	172 500,00	0,00	0,00%
	71014		<b>Opracowania geodezyjne i kartograficzne</b>	25 000,00	6 766,20	27,06%
			WYDATKI BIEŻĄCE w tym:	25 000,00	6 766,20	27,06%
			WYDATKI JEDNOSTEK BUDŻETOWYCH w tym:	25 000,00	6 766,20	27,06%
			wydatki związane z realizacją ich statutowych zadań	25 000,00	6 766,20	27,06%
	71015		<b>Nadzór budowlany</b>	467 500,00	249 551,88	53,38%
			WYDATKI BIEŻĄCE w tym:	467 500,00	249 551,88	53,38%
			WYDATKI JEDNOSTEK BUDŻETOWYCH w tym:	467 500,00	249 551,88	53,38%
			wynagrodzenia i składki od nich naliczane	378 284,00	222 343,12	58,78%
			wydatki związane z realizacją ich statutowych zadań	89 216,00	27 208,76	30,50%
750			<b>Administracja publiczna</b>	151 002,00	82 649,74	54,73%
	75011		<b>Urzędy wojewódzkie</b>	127 002,00	63 504,00	50,00%
			WYDATKI BIEŻĄCE w tym:	127 002,00	63 504,00	50,00%
			WYDATKI JEDNOSTEK BUDŻETOWYCH w tym:	127 002,00	63 504,00	50,00%
			wynagrodzenia i składki od nich naliczane	127 002,00	63 504,00	50,00%
	75045		<b>Kwalifikacja wojskowa</b>	24 000,00	19 145,74	79,77%
			WYDATKI BIEŻĄCE w tym:	24 000,00	19 145,74	79,77%
			ŚWIADCZENIA NA RZECZ OSÓB FIZYCZNYCH	9 025,00	4 800,00	53,19%
			WYDATKI JEDNOSTEK BUDŻETOWYCH w tym:	14 975,00	14 345,74	95,80%

Dział	Rozdział	Grupa	Treść	Plan	Wykonanie	% wykonania 6:5
1	2	3	4	5	6	7
			wynagrodzenia i składki od nich naliczane	8 375,00	8 047,48	96,09%
			wydatki związane z realizacją ich statutowych zadań	6 600,00	6 298,26	95,43%
754			<b>Bezpieczeństwo publiczne i ochrona przeciwpożarowa</b>	4 317 000,00	1 784 622,57	41,34%
	75411		<b>Komendy powiatowe Państwowej Straży Pożarnej</b>	4 317 000,00	1 784 622,57	41,34%
			WYDATKI MAJĄTKOWE w tym:	1 000 000,00	0,00	0,00%
			INWESTYCJE	1 000 000,00	0,00	0,00%
			WYDATKI BIEŻĄCE w tym:	3 317 000,00	1 784 622,57	53,80%
			ŚWIADCZENIA NA RZECZ OSÓB FIZYCZNYCH	139 743,00	79 908,60	57,18%
			WYDATKI JEDNOSTEK BUDŻETOWYCH w tym:	3 177 257,00	1 704 713,97	53,65%
			wynagrodzenia i składki od nich naliczane	2 809 725,00	1 515 747,31	53,95%
			wydatki związane z realizacją ich statutowych zadań	367 532,00	188 966,66	51,42%
851			<b>Ochrona zdrowia</b>	2 876 613,00	1 243 927,58	43,24%
	85156		<b>Składki na ubezpieczenie zdrowotne oraz świadczenia dla osób nieobjętych obowiązkiem ubezpieczenia zdrowotnego</b>	2 876 613,00	1 243 927,58	43,24%
			WYDATKI BIEŻĄCE w tym:	2 876 613,00	1 243 927,58	43,24%
			WYDATKI JEDNOSTEK BUDŻETOWYCH w tym:	2 876 613,00	1 243 927,58	43,24%
			wydatki związane z realizacją ich statutowych zadań	2 876 613,00	1 243 927,58	43,24%
852			<b>Pomoc społeczna</b>	829 440,00	410 413,93	49,48%
	85203		<b>Ośrodki wsparcia</b>	829 440,00	410 413,93	49,48%
			WYDATKI BIEŻĄCE w tym:	829 440,00	410 413,93	49,48%
			WYDATKI JEDNOSTEK BUDŻETOWYCH w tym:	829 440,00	410 413,93	49,48%
			wynagrodzenia i składki od nich naliczane	666 945,00	312 712,21	46,89%
			wydatki związane z realizacją ich statutowych zadań	162 495,00	97 701,72	60,13%
853			<b>Pozostałe zadania w zakresie polityki społecznej</b>	180 554,00	97 223,00	53,85%
	85321		<b>Zespoły do spraw orzekania o niepełnosprawności</b>	180 554,00	97 223,00	53,85%
			WYDATKI BIEŻĄCE w tym:	180 554,00	97 223,00	53,85%
			WYDATKI JEDNOSTEK BUDŻETOWYCH w tym:	180 554,00	97 223,00	53,85%
			wynagrodzenia i składki od nich naliczane	145 475,00	70 442,54	48,42%
			wydatki związane z realizacją ich statutowych zadań	35 079,00	26 780,46	76,34%
<b>RAZEM:</b>				<b>9 351 598,00</b>	<b>3 920 896,29</b>	<b>41,93%</b>

STAROSTA  
  
Dionizy Jaśniewicz

Grupa	Treść	Plan	Wykonanie	% wykonania 6:5
1	2	3	4	5
	WYDATKI MAJĄTKOWE w tym:	1 000 000,00	0,00	0,00%
	INWESTYCJE	1 000 000,00	0,00	0,00%
	WYDATKI BIEŻĄCE w tym:	8 351 598,00	3 920 896,29	46,95%
	ŚWIADCZENIA NA RZECZ OSÓB FIZYCZNYCH	148 768,00	84 708,60	56,94%
	WYDATKI JEDNOSTEK BUDŻETOWYCH w tym:	8 202 830,00	3 836 187,69	46,77%
	wynagrodzenia i składki od nich naliczane	4 187 303,00	2 218 542,66	52,98%
	wydatki związane z realizacją ich statutowych zadań	4 015 527,00	1 617 645,03	40,28%

STAROSTA  
  
Dionizy Jaśniewicz

4.4. INFORMACJA Z WYKONANIA WYDATKÓW NA REALIZACJĘ ZADAŃ  
WYKONYWANYCH NA MOCY POROZUMIEŃ Z ORGANAMI  
ADMINISTRACJI RZĄDOWEJ ZA I PÓŁROCZE 2015 ROKU

Załącznik nr 4.4.  
do uchwały nr 155/2015  
Zarządu Powiatu we Wrześni  
z dnia 24 sierpnia 2015 roku

Dział	Rozdział	Grupa	Treść	Plan	Wykonanie	% wykonania 6:5
1	2	3	4	5	6	7
750			Administracja publiczna	1 000,00	80,00	8,00%
	75045		Kwalifikacja wojskowa	1 000,00	80,00	8,00%
			WYDATKI BIEŻĄCE w tym:	1 000,00	80,00	8,00%
			WYDATKI JEDNOSTEK BUDŻETOWYCH w tym:	1 000,00	80,00	8,00%
			wydatki związane z realizacją ich statutowych zadań	1 000,00	80,00	8,00%
			RAZEM:	1 000,00	80,00	8,00%

STAROSTA

Dionizy Jaśniewicz



Grupa	Treść	Plan	Wykonanie	% wykonania 6:5
1	2	3	4	5
	WYDATKI BIEŻĄCE w tym:	1 000,00	80,00	8,00%
	WYDATKI JEDNOSTEK BUDŻETOWYCH w tym:	1 000,00	80,00	8,00%
	wydatki związane z realizacją ich statutowych zadań	1 000,00	80,00	8,00%

STAROSTA



Dionizy Jaśniewicz

**4.5. INFORMACJA Z WYKONANIA DOCHODÓW ZWIĄZANYCH Z REALIZACJĄ  
ZADAŃ Z ZAKRESU ADMINISTRACJI RZĄDOWEJ ODPROWADZANYCH NA  
RACHUNEK BUDŻETU PAŃSTWA ZA I PÓLROCZE 2015 ROKU**

Dział rozdział	Treść	Plan na 2015 rok	Wykonanie za I półrocze 2015 rok	% wykonania
1	2	3	4	5
700	<b>GOSPODARKA MIESZKANIOWA</b>	1 020 000,00 zł	1 666 171,44 zł	163,35%
70005	<i>Gospodarka gruntami i nieruchomościami</i>	1 020 000,00 zł	1 666 171,44 zł	163,35%
§ 0470	Wpływy z opłat za zarząd, użytkowanie i użytkowanie wieczyste nieruchomości	951 380,00 zł	887 953,57 zł	93,33%
§ 0690	Wpływy z różnych opłat	- zł	310,40 zł	0,00%
§ 0970	Wpływy z różnych dochodów	- zł	31 521,24 zł	0,00%
§ 0750	Dochody z najmu i dzierżawy składników majątkowych Skarbu Państwa, jednostek samorządu terytorialnego lub innych jednostek zaliczanych do sektora finansów publicznych oraz innych umów o podobnym charakterze	35 408,00 zł	35 190,60 zł	99,39%
§ 0760	Wpływy z tytułu przekształcenia prawa użytkowania wieczystego przysługującego osobom fizycznym w prawo własności	32 012,00 zł	254 312,46 zł	794,43%
§ 0770	Wpływy z tytułu odpłatnego nabycia prawa własności oraz prawa użytkowania wieczystego nieruchomości	1 200,00 zł	446 657,00 zł	37221,42%
§ 0910	Odsetki od nieterminowych wpłat z tytułu podatków i opłat	- zł	10 226,17 zł	0,00%
754	<b>BEZPIECZEŃSTWO PUBLICZNE I OCHRONA PRZECIWPÓŻAROWA</b>	1 270,00 zł	- zł	0,00%
75411	<i>Komendy powiatowe Państwowej Straży Pożarnej</i>	1 270,00 zł	- zł	0,00%
§ 0870	Wpływy ze sprzedaży składników majątkowych	6,00 zł	- zł	0,00%
§ 0970	Wpływy z różnych dochodów	1 264,00 zł	- zł	0,00%
852	<b>POMOC SPOLECZNA</b>	13 000,00 zł	10 224,44 zł	78,65%
85203	<i>Ośrodki wsparcia</i>	13 000,00 zł	10 224,44 zł	78,65%
§ 0690	Wpływy z różnych opłat	13 000,00 zł	10 224,44 zł	78,65%
853	<b>POZOSTAŁE ZADANIA W ZAKRESIE POLITYKI SPOLECZNEJ</b>	9 165,00 zł	10 794,00 zł	117,77%
85321	<i>Zespoły do spraw orzekania o niepełnosprawności</i>	9 165,00 zł	10 794,00 zł	117,77%
§ 0690	Wpływy z różnych opłat	9 165,00 zł	10 794,00 zł	117,77%
	<b>RAZEM:</b>	<b>1 043 435,00 zł</b>	<b>1 687 189,88 zł</b>	<b>161,70%</b>

STAROSTA


Dionizy Jaśniewicz

## INFORMACJA Z WYKONANIA ZADAŃ MAJĄTKOWYCH ZA I PÓLROCZE 2015 ROKU

Lp.	Nazwa zadania	Plan po zmianach na 2015 rok	Wykonanie za I półrocze 2015 roku	% wykonania
1	2	3	4	5
<b>I.</b>	<b>Wydatki inwestycyjne</b>	<b>4 876 508,00</b>	<b>19 315,33</b>	<b>0,40%</b>
<i>i.</i>	<i>Dział 600 Rozdział 60014</i>	<i>2 421 971,00</i>	<i>17 315,33</i>	<i>0,71%</i>
	a) "Przebudowa odcinka drogi powiatowej nr 2948P Września - Gozdowo - Graboszewo w m. Września" - wykonanie dokumentacji projektowej	60 000,00	0,00	0,00%
	b) "Przebudowa drogi powiatowej nr 2930P Grzymysławice - Chwalibogowo - Osowo"	1 894 471,00	0,00	0,00%
	c) "Przebudowa odcinka drogi powiatowej nr 2162P - budowa chodnika w miejscowości Września, ul. Szosa Witkowska"	17 500,00	17 315,33	98,94%
	d) "Wykonanie nawierzchni żużlowych na odcinkach dróg powiatowych nr 2918P Kębłowo - Lipie - Krzywa Góra i 2923P Biechowo - Gorzyce"	450 000,00	0,00	0,00%
<b>2.</b>	<b>Dział 801 Rozdział 80140</b>	<b>1 250 000,00</b>	<b>0,00</b>	<b>0,00%</b>
	a) Opracowanie dokumentacji Centrum Treningowego w celu realizacji projektu pn. „Rozwój szkolnictwa zawodowego na terenie powiatu wrzesińskiego”	850 000,00	0,00	0,00%
	b) „Opracowanie dokumentacji modernizacji Centrum Oświatowego w celu realizacji projektu pn.: "Rozwój szkolnictwa zawodowego na terenie powiatu wrzesińskiego"	400 000,00	0,00	0,00%
<b>3.</b>	<b>Dział 801 Rozdział 80120</b>	<b>112 987,00</b>	<b>2 000,00</b>	<b>1,77%</b>
	a) "Budowa parkingu przy Liceum Ogólnokształcącym we Wrześni"	112 987,00	2 000,00	1,77%
<b>4.</b>	<b>Dział 801 Rozdział 80130</b>	<b>91 550,00</b>	<b>0,00</b>	<b>0,00%</b>
	a) "Modernizacja klatki schodowej i schodów w budynku głównym Zespołu Szkół Zawodowych nr 2 we Wrześni"	91 550,00	0,00	0,00%
<b>5.</b>	<b>Dział 754 Rozdział 75411</b>	<b>1 000 000,00</b>	<b>0,00</b>	<b>0,00%</b>
	a) „Budowa budynku strażnicy dla Jednostki Ratowniczo-Gaśniczej i Komendy Powiatowej Państwowej Straży Pożarnej we Wrześni"	1 000 000,00	0,00	0,00%
<b>II.</b>	<b>Zakupy inwestycyjne</b>	<b>909 324,00</b>	<b>63 696,64</b>	<b>7,00%</b>
<i>i.</i>	<i>Dział 851 Rozdział 85111</i>	<i>489 670,00</i>	<i>18 603,75</i>	<i>3,80%</i>
	z tego:			
	a) „Zakup sprzętu medycznego, mebli oraz wyposażenia dla Szpitala Powiatowego we Wrześni spółka z ograniczoną odpowiedzialnością"	489 670,00	18 603,75	3,80%
<b>2.</b>	<b>Dział 750 Rozdział 75020</b>	<b>215 349,00</b>	<b>40 787,89</b>	<b>18,94%</b>
	a) "Zakup zestawów komputerowych, oprogramowania oraz przełączników sieciowych"	125 349,00	40 787,89	32,54%
	b) "Zakup samochodu osobowego"	90 000,00	0,00	0,00%
<b>3.</b>	<b>Dział 852 Rozdział 85202</b>	<b>4 305,00</b>	<b>4 305,00</b>	<b>100,00%</b>
	a) "Zakup centrali telefonicznej"	4 305,00	4 305,00	100,00%
<b>4.</b>	<b>Dział 600 Rozdział 60014</b>	<b>200 000,00</b>	<b>0,00</b>	<b>0,00%</b>
	a) "Zakup ciągnika rolniczego"	150 000,00	0,00	0,00%
	b) "Zakup scianarki poboczy"	50 000,00	0,00	0,00%
<b>III.</b>	<b>Dotacje na inwestycje</b>	<b>9 000,00</b>	<b>3 000,00</b>	<b>33,33%</b>
<i>i.</i>	<i>Dział 600 Rozdział 60016</i>	<i>1 000,00</i>	<i>0,00</i>	<i>0,00%</i>
	a) "Przebudowa drogi gminnej w m. Nekla i Starczanowo"	1 000,00	0,00	0,00%
<b>2.</b>	<b>Dział 700 Rozdział 70005</b>	<b>3 000,00</b>	<b>3 000,00</b>	<b>100,00%</b>
	a) "Dofinansowanie zakupu kotła gazowego, do budynku będącego własnością Gminy Pyzdry, w którym swoją siedzibę ma Warsztat Terapii Zajęciowej w Rudzie Komorskiej"	3 000,00	3 000,00	100,00%
<b>3.</b>	<b>Dział 010 Rozdział 01042</b>	<b>5 000,00</b>	<b>0,00</b>	<b>0,00%</b>
	a) "Budowa zbiornika wodnego małej retencji o powierzchni 0,7 ha usytuowanego na działce o numerze ewidencyjnym 81/32 w Gorzycach"	5 000,00	0,00	0,00%
<b>IV.</b>	<b>Wpłata na fundusz celowy</b>	<b>87 500,00</b>	<b>87 500,00</b>	<b>100,00%</b>
<i>i.</i>	<i>Dział 754 Rozdział 75405</i>	<i>42 500,00</i>	<i>42 500,00</i>	<i>100,00%</i>
	a) Wpłata na fundusz celowy - dofinansowanie "Zakupu samochodu terenowego SUV"	42 500,00	42 500,00	100,00%
<b>2.</b>	<b>Dział 754 Rozdział 75411</b>	<b>45 000,00</b>	<b>45 000,00</b>	<b>100,00%</b>
	a) Wpłata na fundusz celowy dofinansowanie "Zakupu lekkiego samochodu specjalnego dowódczo - operacyjnego"	45 000,00	45 000,00	100,00%
<b>Ogółem wydatki majątkowe:</b>		<b>5 882 332,00</b>	<b>173 511,97</b>	<b>2,95%</b>

**INFORMACJA Z WYKONANIA  
PRZYCHODÓW I ROZCHODÓW BUDŻETU ZA I PÓLROCZE 2015 ROKU**

Lp.	Treść	Klasyfikacja §	Kwota po zmianach na 2015 rok	Wykonanie za I półrocze 2015 roku	% wykonania
1	2	3	4	5	6
<b>PRZYCHODY BUDŻETU POWIATU NA ROK 2015</b>			<b>1 957 244,00</b>	<b>1 962 349,27</b>	<b>100,26%</b>
1.	Pożyczki na finansowanie zadań realizowanych z udziałem środków pochodzących z budżetu Unii Europejskiej	§ 903	0,00	0,00	0,00%
2.	Wolne środki, o których mowa w art. 217 ust. 2 pkt 6 ustawy	§ 950	1 957 244,00	1 962 349,27	100,26%
3.	Przychody z zaciągniętych pożyczek i kredytów na rynku krajowym	§ 952	0,00	0,00	0,00%
4.	Przychody z zaciągniętych pożyczek i kredytów na rynku krajowym - obrotowy	§ 952	0,00	0,00	0,00%
<b>ROZCHODY BUDŻETU POWIATU NA ROK 2015</b>			<b>1 750 000,00</b>	<b>840 000,00</b>	<b>48,00%</b>
1.	Splaty kredytów	§ 992	1 750 000,00	840 000,00	48,00%
2.	Splaty kredytów	§ 992			
3.	Wykup papierów wartościowych (obligacji)	§ 982			

STAROSTA  
  
Dionizy Jaśniewicz

INFORMACJA Z WYKONANIA PLANOWANYCH KWOT DOTACJI  
UDZIELANYCH Z BUDŻETU POWIATU W I PÓLROCZU 2015 ROKU1. DOTACJE Z BUDŻETU POWIATU UDZIELANE JEDNOSTKOM ZALICZANYM DO SEKTORA FINANSÓW  
PUBLICZNYCH

## 1.A DOTACJE PODMIOTOWE UDZIELANE Z BUDŻETU POWIATU JEDNOSTKOM ZALICZANYM DO SEKTORA FINANSÓW PUBLICZNYCH

L.p.	Dział	Rozdział	§	Opis	Plan po zmianach na 2015 rok	Wykonanie za I półrocze 2015 roku	% wykonania
1	2	3	4	5	6	7	8
DOTACJE NA ZADANIA BIEŻĄCE							
1.	853	85311	2570	Dotacja dla organów prowadzących Warsztaty Terapii Zajęciowej na dofinansowanie działalności - Gmina Miłosław	49 687,00	37 265,00	75,00%
2.	853	85311	2570	Dotacja dla organów prowadzących Warsztaty Terapii Zajęciowej na dofinansowanie działalności - Gmina Września	82 833,00	62 125,00	75,00%
<b>RAZEM DOTACJE PODMIOTOWE UDZIELANE Z BUDŻETU POWIATU JEDNOSTKOM ZALICZANYM DO SEKTORA FINANSÓW PUBLICZNYCH:</b>					<b>132 520,00</b>	<b>99 390,00</b>	<b>75,00%</b>

## 1.B DOTACJE CELOWE UDZIELANE Z BUDŻETU POWIATU JEDNOSTKOM ZALICZANYM DO SEKTORA FINANSÓW PUBLICZNYCH

## 1.B.1 NA ZADANIA POWIATU

L.p.	Dział	Rozdział	§	Opis	Plan po zmianach na 2015 rok	Wykonanie za I półrocze 2015 roku	% wykonania
1	2	3	4	5	6	7	8
DOTACJE NA ZADANIA BIEŻĄCE							
1.	630	63003	2320	Dotacja dla Powiatu Gnieźnieńskiego z przeznaczeniem na realizację zadania pn."Koordynacja Szlaku Piastowskiego na terenie województwa wielkopolskiego"	1 000,00	0,00	0,00%
2.	852	85201	2320	Dotacja dla powiatów na przekazanie do realizacji zadania na podstawie porozumień z przeznaczeniem na utrzymanie dzieci z powiatu wrzesińskiego w placówkach opiekuńczo - wychowawczych	42 731,00	21 315,14	49,88%
3.	852	85204	2320	Dotacja dla powiatów na przekazanie do realizacji zadania na podstawie porozumień z przeznaczeniem na utrzymanie dzieci z powiatu wrzesińskiego w rodzinach zastępczych - wychowawczych	184 292,00	80 908,62	43,90%
4.	852	85295	2710	Dotacja dla Gminy Miłosław z przeznaczeniem na pomoc dla parafii rzymsko-katolickiej pw. Św. Jakuba Apostoła w Miłosławiu, w związku z pożarem domu parafialnego przy ul. Palczyńskiej w Miłosławiu	0,00	0,00	0,00%
5.	853	85311	2320	Dotacja dla powiatów na przekazanie do realizacji zadania na podstawie porozumień z przeznaczeniem na sfinansowanie uczestnictwa mieszkańców powiatu wrzesińskiego w Warsztatach Terapii Zajęciowej na terenie innych powiatów	8 220,00	2 466,00	30,00%
6.	900	90004	2710	Dotacja dla Gminy Września na ochronę kasztanowców przed szrotówkiem kasztanowcowiaczkami	7 000,00	7 000,00	100,00%
7.	921	92116	2310	Dotacja dla Gminy Września na prowadzenie biblioteki	45 000,00	22 500,00	50,00%
8.	921	92195	2710	Dotacja dla Powiatu Gnieźnieńskiego z przeznaczeniem na realizację zadania pn."Koordynacja Szlaku Piastowskiego na terenie województwa wielkopolskiego"	0,00	0,00	0,00%
<b>RAZEM:</b>					<b>288 243,00</b>	<b>134 189,76</b>	<b>46,55%</b>

## DOTACJE NA ZADANIA MAJĄTKOWE

1.	010	01042	6300	Dotacja dla Gminy Miłosław z przeznaczeniem na zadanie pn.: "Budowa zbiornika wodnego małej retencji o powierzchni 0,7 ha usytuowanego na działce o numerze ewidencyjnym 81/32 w Gorzycach"	5 000,00	0,00	0,00%
2.	600	60016	6300	Dotacja dla Gminy Nekla z przeznaczeniem na zadanie pn.: "Przebudowa drogi gminnej w m. Nekla i Starczanowo"	1 000,00	0,00	0,00%
3.	700	70005	6300	Dotacja dla Gminy Pyzdry z przeznaczeniem na zadanie pn.: "Zakup kotła gazowego" do budynku będącego własnością Gminy Pyzdry, w którym swoją siedzibę na Warsztatach Terapii Zajęciowej w Rudzie Komorskiej	3 000,00	3 000,00	100,00%
<b>RAZEM:</b>					<b>9 000,00</b>	<b>3 000,00</b>	<b>33,33%</b>

## DOTACJE NA ZADANIA MAJĄTKOWE

<b>RAZEM DOTACJE CELOWE UDZIELANE Z BUDŻETU POWIATU JEDNOSTKOM ZALICZANYM DO SEKTORA FINANSÓW PUBLICZNYCH:</b>					<b>297 243,00</b>	<b>137 189,76</b>	<b>46,15%</b>
<b>OGÓLEM DOTACJE UDZIELANE JEDNOSTKOM ZALICZANYM DO SEKTORA FINANSÓW PUBLICZNYCH :</b>					<b>429 763,00</b>	<b>236 579,76</b>	<b>55,05%</b>

**2. DOTACJE Z BUDŻETU POWIATU UDZIELANE JEDNOSTKOM NIEZALICZANYM DO SEKTORA FINANSÓW PUBLICZNYCH**

**2.A DOTACJE PODMIOTOWE UDZIELANE Z BUDŻETU POWIATU JEDNOSTKOM NIEZALICZANYM DO SEKTORA FINANSÓW PUBLICZNYCH**

L.p.	Dział	Rozdział	§	Opis	Plan po zmianach na 2015 rok	Wykonanie za I półrocze 2015 roku	% wykonania
1	2	3	4	5	6	7	8
<b>DOTACJE NA ZADANIA BIEŻĄCE</b>							
1.	801	80120	2540	Dotacja na realizację zadań przez szkoły niepubliczne o uprawnieniach szkół publicznych	396 215,00	89 076,00	22,48%
2.	801	80130	2540	Dotacja na realizację zadań przez szkoły niepubliczne o uprawnieniach szkół publicznych	17 471,00	0,00	0,00%
3.	853	85311	2580	Dotacja dla organów prowadzących Warsztaty Terapii Zajęciowej na dofinansowanie działalności - Stowarzyszenie Oświaty Społecznej w Rudzie Komorskiej	49 695,00	37 271,00	75,00%
4.	854	85403	2540	Dotacja na realizację zadań przez niepubliczny Ośrodek Rewalidacyjno - Edukacyjno - Wychowawczy "ARKA" we Wrześni	1 009 088,00	504 600,00	50,01%
<b>RAZEM DOTACJE PODMIOTOWE UDZIELANE Z BUDŻETU POWIATU JEDNOSTKOM NIEZALICZANYM DO SEKTORA FINANSÓW PUBLICZNYCH:</b>					<b>1 472 469,00</b>	<b>630 947,00</b>	<b>42,85%</b>

**2.B DOTACJE CELOWE UDZIELANE Z BUDŻETU POWIATU JEDNOSTKOM NIEZALICZANYM DO SEKTORA FINANSÓW PUBLICZNYCH**

L.p.	Dział	Rozdział	§	Opis	Plan po zmianach na 2015 rok	Wykonanie za I półrocze 2015 roku	% wykonania
1	2	3	4	5	6	7	8
<b>DOTACJE NA ZADANIA BIEŻĄCE</b>							
1.	010	01008	2830	Dotacja dla spółek wodnych na konserwację urządzeń melioracji szczegółowej	45 000,00	0,00	0,00%
2.	754	75495	2360	Dotacja dla organizacji pozarządowych na realizowanie zadań z zakresu bezpieczeństwa publicznego i ochrony przeciwpożarowej	10 000,00	0,00	0,00%
3.	851	85195	2360	Dotacja dla organizacji pozarządowych na realizowanie zadań z zakresu ochrony zdrowia	10 000,00	6 609,64	66,10%
4.	852	85295	2360	Dotacja dla organizacji pozarządowych na realizowanie zadań z zakresu pomocy społecznej	21 000,00	14 000,00	66,67%
5.	854	85412	2360	Dotacja dla organizacji pozarządowych na realizowanie zadań z zakresu organizacji kolonii i obozów oraz innych form wypoczynku dzieci i młodzieży szkolnej	10 000,00	3 260,00	32,60%
6.	921	92195	2360	Dotacja dla organizacji pozarządowych na realizowanie zadań z zakresu kultury i ochrony dziedzictwa narodowego	25 000,00	15 600,00	62,40%
7.	926	92605	2360	Dotacja dla organizacji pozarządowych na realizowanie zadań z zakresu kultury fizycznej	20 000,00	11 180,00	55,90%
8.	921	92120	2720	Dotacja dla Parafii Rzymsko - Katolickiej pw. Narodzenia Najświętszej Maryi Panny w Pyzdrach na remont dachu na kościele parafialnym w Pyzdrach z wymianą pokrycia	20 000,00	0,00	0,00%
9.	921	92120	2720	Dotacja dla Parafii Rzymsko - Katolickiej pw. Wniebowzięcia Najświętszej Maryi Panny i św. Stanisława Biskupa Męczennika we Wrześni na renowację drewnianego krzyża na kościele parafialnym we Wrześni	20 000,00	0,00	0,00%
<b>RAZEM DOTACJE CELOWE UDZIELANE Z BUDŻETU POWIATU JEDNOSTKOM NIEZALICZANYM DO SEKTORA FINANSÓW PUBLICZNYCH:</b>					<b>181 000,00</b>	<b>50 649,64</b>	<b>27,98%</b>
<b>OGÓLEM DOTACJE UDZIELANE JEDNOSTKOM NIEZALICZANYM DO SEKTORA FINANSÓW PUBLICZNYCH :</b>					<b>1 653 469,00</b>	<b>681 596,64</b>	<b>41,22%</b>
<b>OGÓLEM DOTACJE UDZIELANE Z BUDŻETU POWIATU:</b>					<b>2 083 232,00</b>	<b>918 176,40</b>	<b>44,07%</b>

STAROSTA  
Dionizy Jaśniewicz

INFORMACJA Z UZYSKANYCH DOCHODÓW POBIERANYCH NA PODSTAWIE USTAWY PRAWO OCHRONY  
ŚRODOWISKA, W TYM Z OPLAT I KAR ZA KORZYSTANIE ZE ŚRODOWISKA I WYDATKI PRZEZNACZONE NA  
FINANSOWANIE OCHRONY ŚRODOWISKA I GOSPODARKI WODNEJ W I PÓLROCZU 2015 ROKU

Dział	Rozdział	Paragraf	Treść	Plan po zmianach na 2015 rok	Wykonanie za I półrocze 2015 roku	% wykonania
1	2	3	4	5	5	5
<b>DOCHODY</b>				<b>300 000,00 zł</b>	<b>276 252,23 zł</b>	<b>92,08%</b>
900	90019		<i>Wpływy i wydatki związane z gromadzeniem środków z opłat i kar za korzystanie ze środowiska</i>	300 000,00 zł	276 252,23 zł	92,08%
		§ 0690	Wpływy z różnych opłat	300 000,00 zł	276 252,23 zł	92,08%
<b>WYDATKI</b>				<b>300 000,00 zł</b>	<b>30 191,54 zł</b>	<b>92,08%</b>
010			<i>Rolnictwo i łowiectwo</i>	15 000,00 zł	3 989,70 zł	26,60%
	01042		<i>Melioracje wodne</i>	5 000,00 zł	- zł	0,00%
		§ 6300	Dotacje celowe na pomoc finansową udzielaną między jednostkami samorządu terytorialnego na dofinansowanie własnych zadań inwestycyjnych i zakupów inwestycyjnych	5 000,00 zł	- zł	0,00%
	01095		<i>Pozostała działalność</i>	10 000,00 zł	3 989,70 zł	39,90%
		§ 4210	Zakup materiałów i wyposażenia	10 000,00 zł	3 989,70 zł	39,90%
900			<i>Gospodarka komunalna i ochrona środowiska</i>	285 000,00 zł	26 201,84 zł	148,12%
	90002		<i>Gospodarka odpadami</i>	50 000,00 zł	- zł	0,00%
		§ 4300	Zakup usług pozostałych	50 000,00 zł	- zł	0,00%
	90004		<i>Utrzymanie zieleni w miastach i gminach</i>	111 000,00 zł	7 892,00 zł	101,79%
		§ 2710	Dotacje celowe na pomoc finansową udzielaną między jednostkami samorządu terytorialnego na dofinansowanie własnych zadań bieżących	7 000,00 zł	7 000,00 zł	100,00%
		§ 4210	Zakup materiałów i wyposażenia	49 000,00 zł	740,80 zł	1,51%
		§ 4300	Zakup usług pozostałych	55 000,00 zł	151,20 zł	0,27%
	90006		<i>Ochrona gleb i wód podziemnych</i>	7 000,00 zł	- zł	0,00%
		§ 4210	Zakup materiałów i wyposażenia	7 000,00 zł		0,00%
	90008		<i>Ochrona różnorodności biologicznej i krajobrazu</i>	50 000,00 zł	- zł	0,00%
		§ 4300	Zakup usług pozostałych	50 000,00 zł		0,00%
	90095		<i>Pozostała działalność</i>	67 000,00 zł	18 309,84 zł	46,33%
		§ 4210	Zakup materiałów i wyposażenia	27 000,00 zł	465,00 zł	1,72%
		§ 4300	Zakup usług pozostałych	40 000,00 zł	17 844,84 zł	44,61%

STAROSTA


 Dionizy Jaśniewicz

ZMIANY W PLANIE WYDATKÓW NA REALIZACJĘ PROGRAMÓW FINANSOWANYCH Z UDZIAŁEM ŚRODKÓW,  
O KTÓRYCH MOWA W ART. 5 UST. 1 PKT 2 I 3, DOKONANE W TRAKCIE I PÓLROCZA 2015 ROKU

L.p.	Wyszczególnienie	Dział /Rozdział	Uchwała nr 15/III/2014 Rady Powiatu we Wrześni z dnia 22 grudnia 2014 roku	Uchwała nr 23/IV/2015 Rady Powiatu we Wrześni z dnia 29 stycznia 2015 roku		Uchwała nr 33/V/2015 Rady Powiatu we Wrześni z dnia 26 marca 2015 roku	
				zmiana (+) (-)	Plan po zmianach	zmiana (+) (-)	Plan po zmianach
1	2	3	4	5	6	7	8
1	Wydatki majątkowe razem:	x	0,00	250 000,00	250 000,00	600 000,00	850 000,00
1.1.	Program:	Wielkopolski Regionalny Program Operacyjny na lata 2007-2013					
	Priorytet:	VII. Pomoc techniczna					
	Działanie:	7.1 "Wsparcie instytucjonalno - kadrowe procesu zarządzania i wdrażania WRPO"					
	Nazwa projektu:	"Opracowanie dokumentacji Centrum Treningowego w celu realizacji projektu pn. „Rozwój szkolnictwa zawodowego na terenie powiatu wrzesińskiego”"					
	Dział/Rozdział	801/80140	0,00	250 000,00	250 000,00	600 000,00	850 000,00
2	Wydatki bieżące razem:	x	149 964,00	3 841,00	153 805,00	232 955,00	386 760,00
2.1.	Program:	Program Operacyjny Wiedza Edukacja Rozwój					
	Priorytet:						
	Działanie:						
	Nazwa projektu:	"Magister Scholasticus"("Nauczyciel Uczni")					
	Dział/Rozdział	801/80146	0,00	0,00	0,00	65 073,00	65 073,00
2.2.	Program:	Comenius Partnerskie Projekty Szkół "Uczenie się przez całe życie"					
	Priorytet:						
	Działanie:						
	Nazwa projektu:	"Our Identity: National and European? A Research of National and European Landmarks" (Narodowa i europejska tożsamość: poszukiwanie śladów między narodowymi i europejskimi kamieniami milowymi)"					
	Dział/Rozdział	801/80195	3 289,00	3 841,00	7 130,00	0,00	7 130,00
2.3.	Program:	Program Operacyjny Kapitał Ludzki					
	Priorytet:	III. Wysoka jakość systemu oświaty					
	Działanie:	3.5. Kompleksowe wspomaganie rozwoju szkół					
	Nazwa projektu:	"Zmodernizowany system doskonalenia nauczycieli oraz wsparcia rozwoju szkół z terenu powiatu wrzesińskiego"					
	Dział/Rozdział	801/80146	146 675,00	0,00	146 675,00	167 882,00	314 557,00
Ogółem (1+2)			149 964,00	253 841,00	403 805,00	832 955,00	1 236 760,00
RAZEM I PÓLROCZE 2015 ROKU			149 964,00	253 841,00	403 805,00	832 955,00	1 236 760,00

STAROSTA  
Dionizy Jasiewicz