

POWIAT WRZESIŃSKI

Załącznik nr 1 do Uchwały nr 81/XIII/2015 Rady Powiatu Wrzesińskiego z dnia 29 grudnia 2015 roku

**DOCHODY**

**BUDŻET POWIATU WRZESIŃSKIEGO NA 2016 ROK - DOCHODY**

| Dział | Rozdział   | Nazwa   | Plan       | Zwiększenie | Zmniejszenie | Plan po zmianach |
|-------|--|---|------------|-------------|--------------|------------------|
| 010   | Rolnictwo i łowiectwo                              |   | 2 000      | 80 939      | 0            | 82 939           |
|       | 01042  | Wyłączenie z produkcji gruntów rolnych  | 0          | 80 939      | 0            | 80 939           |
|       | 6300   | Dotacja celowa otrzymana z tytułu pomocy finansowej udzielanej między jednostkami samorządu terytorialnego na dofinansowanie własnych zadań inwestycyjnych i zakupów inwestycyjnych | 0          | 80 939      | 0            | 80 939           |
|       |  | Dochody majątkowe   | 0          | 80 939      | 0            | 80 939           |
| 710   | Działalność usługowa                               |   | 1 423 000  | 25 000      | 0            | 1 448 000        |
|       | 71015  | Nadzór budowlany  | 430 500    | 25 000      | 0            | 455 500          |
|       | 2110   | Dotacje celowe otrzymane z budżetu państwa na zadania bieżące z zakresu administracji rządowej oraz inne zadania zlecone ustawami realizowane przez powiat                          | 430 000    | 25 000      | 0            | 455 000          |
|       |  | Dochody bieżące   | 430 500    | 25 000      | 0            | 455 500          |
| 754   | Bezpieczeństwo publiczne i ochrona przeciwpożarowa |   | 3 463 564  | 741         | 0            | 3 464 305        |
|       | 75411  | Komendy powiatowe Państwowej Straży Pożarnej  | 3 463 564  | 741         | 0            | 3 464 305        |
|       | 2110   | Dotacje celowe otrzymane z budżetu państwa na zadania bieżące z zakresu administracji rządowej oraz inne zadania zlecone ustawami realizowane przez powiat                          | 3 463 000  | 741         | 0            | 3 463 741        |
|       |  | Dochody bieżące   | 3 463 564  | 741         | 0            | 3 464 305        |
|       |  | Dochody od osób prawnych, od osób fizycznych i od innych jednostek nie posiadających osobowości prawnej oraz wydatki związane z ich poborem   | 16 749 068 | 52 774      | 0            | 16 801 842       |
|       | 75622  | Udziały powiatów w podatkach stanowiących dochód budżetu państwa  | 13 870 098 | 52 774      | 0            | 13 922 872       |
|       | 0010   | Wpływy z podatku dochodowego od osób fizycznych   | 13 370 098 | 52 774      | 0            | 13 422 872       |
|       |  | Dochody bieżące   | 13 870 098 | 52 774      | 0            | 13 922 872       |
| 758   | Różne rozliczenia                                  |   | 31 299 239 | 139 760     | 469          | 31 438 530       |
|       | 75801  | Część oświatowa subwencji ogólnej dla jednostek samorządu terytorialnego  | 27 249 646 | 139 760     | 0            | 27 389 406       |
|       | 2920   | Subwencje ogólne z budżetu państwa  | 27 249 646 | 139 760     | 0            | 27 389 406       |
|       |  | Dochody bieżące   | 27 249 646 | 139 760     | 0            | 27 389 406       |
|       | 75832  | Część równoważąca subwencji ogólnej dla powiatów  | 959 071    | 0           | 469          | 958 602          |
|       | 2920   | Subwencje ogólne z budżetu państwa  | 959 071    | 0           | 469          | 958 602          |
|       |  | Dochody bieżące   | 959 071    | 0           | 469          | 958 602          |

| Dział                | Rozdział                        | Nazwa  | Plan              | Zwiększenie    | Zmniejszenie  | Plan po zmianach  |
|----------------------|---------------------------------|--|-------------------|----------------|---------------|-------------------|
| 801                  | Oświata i wychowanie            |  | 734 084           | 48 300         | 0             | 782 384           |
| 80120                | Licea ogólnokształcące          |  | 11 602            | 12 000         | 0             | 23 602            |
|                      | 2130                            | Dotacje celowe otrzymane z budżetu państwa na realizację bieżących zadań własnych powiatu  | 0                 | 12 000         | 0             | 12 000            |
|                      |                                 | Dochody bieżące  | 11 602            | 12 000         | 0             | 23 602            |
| 80130                | Szkoły zawodowe                 |  | 89 282            | 36 300         | 0             | 125 582           |
|                      | 0960                            | Wpływy z otrzymanych spadków, zapisów i darowizn w postaci pieniężnej  | 1 100             | 300            | 0             | 1 400             |
|                      | 2130                            | Dotacje celowe otrzymane z budżetu państwa na realizację bieżących zadań własnych powiatu  | 0                 | 36 000         | 0             | 36 000            |
|                      |                                 | Dochody bieżące  | 89 282            | 36 300         | 0             | 125 582           |
| 852                  | Pomoc społeczna                 |  | 3 533 400         | 158 970        | 42 793        | 3 649 577         |
| 85201                | Placówki opiekuńczo-wychowawcze |  | 530 669           | 15 624         | 42 793        | 503 500           |
|                      | 0960                            | Wpływy z otrzymanych spadków, zapisów i darowizn w postaci pieniężnej  | 2 600             | 3 500          | 0             | 6 100             |
|                      | 0970                            | Wpływy z różnych dochodów  | 5 228             | 4 124          | 0             | 9 352             |
|                      | 2160                            | Dotacje celowe otrzymane z budżetu państwa na zadania bieżące z zakresu administracji rządowej zlecone powiatom, związane z realizacją dodatku wychowawczego oraz dodatku do zryczałtowanej kwoty stanowiących pomoc państwa w wychowywaniu dzieci | 0                 | 8 000          | 0             | 8 000             |
|                      | 2320                            | Dotacje celowe otrzymane z powiatu na zadania bieżące realizowane na podstawie porozumień (umów) między jednostkami samorządu terytorialnego   | 336 960           | 0              | 42 793        | 294 167           |
|                      |                                 | Dochody bieżące  | 530 669           | 15 624         | 42 793        | 503 500           |
| 85204                | Rodziny zastępcze               |  | 261 710           | 143 346        | 0             | 405 056           |
|                      | 2160                            | Dotacje celowe otrzymane z budżetu państwa na zadania bieżące z zakresu administracji rządowej zlecone powiatom, związane z realizacją dodatku wychowawczego oraz dodatku do zryczałtowanej kwoty stanowiących pomoc państwa w wychowywaniu dzieci | 0                 | 135 000        | 0             | 135 000           |
|                      | 2320                            | Dotacje celowe otrzymane z powiatu na zadania bieżące realizowane na podstawie porozumień (umów) między jednostkami samorządu terytorialnego   | 144 480           | 8 346          | 0             | 152 826           |
|                      |                                 | Dochody bieżące  | 261 710           | 143 346        | 0             | 405 056           |
| <b>RAZEM DOCHODY</b> |                                 |  | <b>64 949 997</b> | <b>506 484</b> | <b>43 262</b> | <b>65 413 219</b> |

PRzewodniczący Rady  
  
 Grzegorz Kaźmierczak

POWIAT WRZESIŃSKI

Załącznik nr 2 do Uchwały nr 81/XIII/2015 Rady Powiatu Wrzesińskiego z dnia 29 grudnia 2015 roku

**WYDATKI**

**BUDŻET POWIATU WRZESIŃSKIEGO NA 2016 ROK - WYDATKI**

| Dział | Rozdział                | Nazwa   | Plan    | Zwiększenie | Zmniejszenie | Plan po zmianach |
|-------|-------------------------|---|---------|-------------|--------------|------------------|
| 010   | Rolnictwo i łowiectwo   |   | 376 500 | 80 939      | 0            | 457 439          |
|       | 01042                   | Wyłączenie z produkcji gruntów rolnych              | 0       | 80 939      | 0            | 80 939           |
|       |                         | WYDATKI MAJĄTKOWE                                   | 0       | 80 939      | 0            | 80 939           |
|       |                         | w tym:  |         |             |              |                  |
|       |                         | ZAKUPY INWESTYCYJNE                                 | 0       | 80 939      | 0            | 80 939           |
| 020   | Leśnictwo               |   | 176 600 | 2 000       | 0            | 178 600          |
|       | 02002                   | Nadzór nad gospodarką leśną                         | 78 000  | 2 000       | 0            | 80 000           |
|       |                         | WYDATKI BIEŻĄCE                                     | 78 000  | 2 000       | 0            | 80 000           |
|       |                         | w tym:  |         |             |              |                  |
|       |                         | WYDATKI JEDNOSTEK BUDŻETOWYCH                       | 78 000  | 2 000       | 0            | 80 000           |
|       |                         | w tym:  |         |             |              |                  |
|       |                         | wydatki związane z realizacją ich statutowych zadań | 78 000  | 2 000       | 0            | 80 000           |
| 700   | Gospodarka mieszkaniowa |   | 946 430 | 20 800      | 0            | 967 230          |
|       | 70005                   | Gospodarka gruntami i nieruchomościami              | 946 430 | 20 800      | 0            | 967 230          |
|       |                         | WYDATKI MAJĄTKOWE                                   | 195 000 | 0           | 0            | 195 000          |
|       |                         | w tym:  |         |             |              |                  |
|       |                         | ZAKUPY INWESTYCYJNE                                 | 195 000 | 0           | 0            | 195 000          |
|       |                         | WYDATKI BIEŻĄCE                                     | 751 430 | 20 800      | 0            | 772 230          |
|       |                         | w tym:  |         |             |              |                  |
|       |                         | WYDATKI JEDNOSTEK BUDŻETOWYCH                       | 751 430 | 20 800      | 0            | 772 230          |
|       |                         | w tym:  |         |             |              |                  |
|       |                         | wynagrodzenia i składki od nich naliczane           | 64 820  | 0           | 0            | 64 820           |
|       |                         | wydatki związane z realizacją ich statutowych zadań | 686 610 | 20 800      | 0            | 707 410          |
| 710   | Działalność usługowa    |   | 622 500 | 27 500      | 2 500        | 647 500          |
|       | 71015                   | Nadzór budowlany                                    | 430 000 | 27 500      | 2 500        | 455 000          |
|       |                         | WYDATKI BIEŻĄCE                                     | 430 000 | 27 500      | 2 500        | 455 000          |
|       |                         | w tym:  |         |             |              |                  |
|       |                         | ŚWIADCZENIA NA RZECZ OSÓB FIZYCZNYCH                | 1 000   | 0           | 0            | 1 000            |
|       |                         | WYDATKI JEDNOSTEK BUDŻETOWYCH                       | 429 000 | 27 500      | 2 500        | 454 000          |
|       |                         | w tym:  |         |             |              |                  |
|       |                         | wynagrodzenia i składki od nich naliczane           | 358 997 | 0           | 0            | 358 997          |
|       |                         | wydatki związane z realizacją ich statutowych zadań | 70 003  | 27 500      | 2 500        | 95 003           |

| Dział | Rozdział  | Nazwa | Plan       | Zwiększenie | Zmniejszenie | Plan po zmianach |
|-------|---|-------|------------|-------------|--------------|------------------|
| 750   | Administracja publiczna                             |       | 10 878 920 | 133 230     | 28 341       | 10 983 809       |
| 75020 | Starostwa powiatowe                                 |       | 10 037 019 | 113 230     | 8 341        | 10 141 908       |
|       | WYDATKI MAJĄTKOWE                                   |       | 100 000    | 6 500       | 0            | 106 500          |
|       | w tym:  |       |            |             |              |                  |
|       | INWESTYCJE  |       | 0          | 6 500       | 0            | 6 500            |
|       | ZAKUPY INWESTYCYJNE                                 |       | 100 000    | 0           | 0            | 100 000          |
|       | WYDATKI BIEŻĄCE                                     |       | 9 937 019  | 106 730     | 8 341        | 10 035 408       |
|       | w tym:  |       |            |             |              |                  |
|       | ŚWIADCZENIA NA RZECZ OSÓB FIZYCZNYCH                |       | 28 500     | 0           | 0            | 28 500           |
|       | WYDATKI JEDNOSTEK BUDŻETOWYCH                       |       | 9 908 519  | 106 730     | 8 341        | 10 006 908       |
|       | w tym:  |       |            |             |              |                  |
|       | wynagrodzenia i składki od nich naliczane           |       | 7 277 464  | 0           | 0            | 7 277 464        |
|       | wydatki związane z realizacją ich statutowych zadań |       | 2 631 055  | 106 730     | 8 341        | 2 729 444        |
| 75075 | Promocja jednostek samorządu terytorialnego         |       | 210 600    | 20 000      | 20 000       | 210 600          |
|       | WYDATKI BIEŻĄCE                                     |       | 210 600    | 20 000      | 20 000       | 210 600          |
|       | w tym:  |       |            |             |              |                  |
|       | WYDATKI JEDNOSTEK BUDŻETOWYCH                       |       | 210 600    | 20 000      | 20 000       | 210 600          |
|       | w tym:  |       |            |             |              |                  |
|       | wynagrodzenia i składki od nich naliczane           |       | 5 000      | 0           | 0            | 5 000            |
|       | wydatki związane z realizacją ich statutowych zadań |       | 205 600    | 20 000      | 20 000       | 205 600          |
| 754   | Bezpieczeństwo publiczne i ochrona przeciwpożarowa  |       | 3 554 900  | 741         | 0            | 3 555 641        |
| 75411 | Komendy powiatowe Państwowej Straży Pożarnej        |       | 3 463 000  | 741         | 0            | 3 463 741        |
|       | WYDATKI BIEŻĄCE                                     |       | 3 463 000  | 741         | 0            | 3 463 741        |
|       | w tym:  |       |            |             |              |                  |
|       | ŚWIADCZENIA NA RZECZ OSÓB FIZYCZNYCH                |       | 131 439    | 0           | 0            | 131 439          |
|       | WYDATKI JEDNOSTEK BUDŻETOWYCH                       |       | 3 331 561  | 741         | 0            | 3 332 302        |
|       | w tym:  |       |            |             |              |                  |
|       | wynagrodzenia i składki od nich naliczane           |       | 2 718 880  | 741         | 0            | 2 719 621        |
|       | wydatki związane z realizacją ich statutowych zadań |       | 612 681    | 0           | 0            | 612 681          |
| 758   | Różne rozliczenia                                   |       | 804 198    | 0           | 13 054       | 791 144          |
| 75818 | Rezerwy ogólne i celowe                             |       | 804 198    | 0           | 13 054       | 791 144          |
|       | WYDATKI BIEŻĄCE                                     |       | 804 198    | 0           | 13 054       | 791 144          |
|       | w tym:  |       |            |             |              |                  |
|       | WYDATKI JEDNOSTEK BUDŻETOWYCH                       |       | 804 198    | 0           | 13 054       | 791 144          |
|       | w tym:  |       |            |             |              |                  |
|       | wydatki związane z realizacją ich statutowych zadań |       | 804 198    | 0           | 13 054       | 791 144          |
| 801   | Oświata i wychowanie                                |       | 25 167 179 | 571 002     | 366 532      | 25 371 649       |
| 80102 | Szkoły podstawowe specjalne                         |       | 1 904 454  | 53 667      | 7 667        | 1 950 454        |
|       | WYDATKI BIEŻĄCE                                     |       | 1 904 454  | 53 667      | 7 667        | 1 950 454        |
|       | w tym:  |       |            |             |              |                  |

| Dział        | Rozdział                         | Nazwa   | Plan              | Zwiększenie   | Zmniejszenie   | Plan po zmianach  |
|--------------|----------------------------------|---|-------------------|---------------|----------------|-------------------|
|              |                                  | ŚWIADCZENIA NA RZECZ OSÓB FIZYCZNYCH                | 879               | 0             | 0              | 879               |
|              |                                  | WYDATKI JEDNOSTEK BUDŻETOWYCH                       | 1 903 575         | 53 667        | 7 667          | 1 949 575         |
|              |                                  | w tym:  |                   |               |                |                   |
|              |                                  | wynagrodzenia i składki od nich naliczane           | 1 731 855         | 52 137        | 6 137          | 1 777 855         |
|              |                                  | wydatki związane z realizacją ich statutowych zadań | 171 720           | 1 530         | 1 530          | 171 720           |
| <b>80111</b> | <b>Gimnazja specjalne</b>        |   | <b>1 188 462</b>  | <b>40 573</b> | <b>7 573</b>   | <b>1 221 462</b>  |
|              |                                  | WYDATKI BIEŻĄCE                                     | 1 188 462         | 40 573        | 7 573          | 1 221 462         |
|              |                                  | w tym:  |                   |               |                |                   |
|              |                                  | ŚWIADCZENIA NA RZECZ OSÓB FIZYCZNYCH                | 587               | 0             | 0              | 587               |
|              |                                  | WYDATKI JEDNOSTEK BUDŻETOWYCH                       | 1 187 875         | 40 573        | 7 573          | 1 220 875         |
|              |                                  | w tym:  |                   |               |                |                   |
|              |                                  | wynagrodzenia i składki od nich naliczane           | 1 079 197         | 39 573        | 6 573          | 1 112 197         |
|              |                                  | wydatki związane z realizacją ich statutowych zadań | 108 678           | 1 000         | 1 000          | 108 678           |
| <b>80120</b> | <b>Licea ogólnokształcące</b>    |   | <b>4 603 580</b>  | <b>15 000</b> | <b>115 262</b> | <b>4 503 318</b>  |
|              |                                  | WYDATKI MAJĄTKOWE                                   | 100 000           | 0             | 0              | 100 000           |
|              |                                  | w tym:  |                   |               |                |                   |
|              |                                  | INWESTYCJE  | 100 000           | 0             | 0              | 100 000           |
|              |                                  | WYDATKI BIEŻĄCE                                     | 4 503 580         | 15 000        | 115 262        | 4 403 318         |
|              |                                  | w tym:  |                   |               |                |                   |
|              |                                  | ŚWIADCZENIA NA RZECZ OSÓB FIZYCZNYCH                | 4 000             | 0             | 0              | 4 000             |
|              |                                  | DOTACJE NA ZADANIA BIEŻĄCE                          | 327 800           | 0             | 0              | 327 800           |
|              |                                  | WYDATKI JEDNOSTEK BUDŻETOWYCH                       | 4 171 780         | 15 000        | 115 262        | 4 071 518         |
|              |                                  | w tym:  |                   |               |                |                   |
|              |                                  | wynagrodzenia i składki od nich naliczane           | 3 626 681         | 0             | 103 736        | 3 522 945         |
|              |                                  | wydatki związane z realizacją ich statutowych zadań | 545 099           | 15 000        | 11 526         | 548 573           |
| <b>80130</b> | <b>Szkoły zawodowe</b>           |   | <b>12 896 197</b> | <b>95 300</b> | <b>234 020</b> | <b>12 757 477</b> |
|              |                                  | WYDATKI MAJĄTKOWE                                   | 300 000           | 50 000        | 0              | 350 000           |
|              |                                  | w tym:  |                   |               |                |                   |
|              |                                  | INWESTYCJE  | 300 000           | 50 000        | 0              | 350 000           |
|              |                                  | WYDATKI BIEŻĄCE                                     | 12 596 197        | 45 300        | 234 020        | 12 407 477        |
|              |                                  | w tym:  |                   |               |                |                   |
|              |                                  | ŚWIADCZENIA NA RZECZ OSÓB FIZYCZNYCH                | 8 100             | 0             | 0              | 8 100             |
|              |                                  | WYDATKI JEDNOSTEK BUDŻETOWYCH                       | 12 588 097        | 45 300        | 234 020        | 12 399 377        |
|              |                                  | w tym:  |                   |               |                |                   |
|              |                                  | wynagrodzenia i składki od nich naliczane           | 10 982 998        | 0             | 210 618        | 10 772 380        |
|              |                                  | wydatki związane z realizacją ich statutowych zadań | 1 605 099         | 45 300        | 23 402         | 1 626 997         |
| <b>80134</b> | <b>Szkoły zawodowe specjalne</b> |   | <b>580 701</b>    | <b>17 180</b> | <b>2 010</b>   | <b>595 871</b>    |
|              |                                  | WYDATKI BIEŻĄCE                                     | 580 701           | 17 180        | 2 010          | 595 871           |
|              |                                  | w tym:  |                   |               |                |                   |
|              |                                  | ŚWIADCZENIA NA RZECZ OSÓB FIZYCZNYCH                | 334               | 0             | 0              | 334               |
|              |                                  | WYDATKI JEDNOSTEK BUDŻETOWYCH                       | 580 367           | 17 180        | 2 010          | 595 537           |

| Dział        | Rozdział   | Nazwa   | Plan             | Zwiększenie    | Zmniejszenie   | Plan po zmianach |
|--------------|--|---|------------------|----------------|----------------|------------------|
|              |  | w tym:  |                  |                |                |                  |
|              |  | wynagrodzenia i składki od nich naliczane           | 512 970          | 16 560         | 1 390          | 528 140          |
|              |  | wydatki związane z realizacją ich statutowych zadań | 67 397           | 620            | 620            | 67 397           |
| <b>80150</b> | <b>Realizacja zadań wymagających stosowania specjalnej organizacji nauki i metod pracy dla dzieci i młodzieży w szkołach podstawowych, gimnazjach, liceach ogólnokształcących, liceach profilowanych i szkołach zawodowych oraz szkołach artystycznych</b> |   | <b>248 546</b>   | <b>349 282</b> | <b>0</b>       | <b>597 828</b>   |
|              | WYDATKI BIEŻĄCE  |   | 248 546          | 349 282        | 0              | 597 828          |
|              | w tym:   |   |                  |                |                |                  |
|              | WYDATKI JEDNOSTEK BUDŻETOWYCH  |   | 248 546          | 349 282        | 0              | 597 828          |
|              | w tym:   |   |                  |                |                |                  |
|              | wynagrodzenia i składki od nich naliczane  |   | 223 693          | 314 354        | 0              | 538 047          |
|              | wydatki związane z realizacją ich statutowych zadań  |   | 24 853           | 34 928         | 0              | 59 781           |
| <b>852</b>   | <b>Pomoc społeczna</b>   |   | <b>6 997 481</b> | <b>216 688</b> | <b>100 658</b> | <b>7 113 511</b> |
| <b>85201</b> | <b>Placówki opiekuńczo-wychowawcze</b>   |   | <b>1 741 355</b> | <b>42 939</b>  | <b>24 507</b>  | <b>1 759 787</b> |
|              | WYDATKI MAJĄTKOWE  |   | 10 000           | 0              | 0              | 10 000           |
|              | w tym:   |   |                  |                |                |                  |
|              | INWESTYCJE   |   | 10 000           | 0              | 0              | 10 000           |
|              | WYDATKI BIEŻĄCE  |   | 1 731 355        | 42 939         | 24 507         | 1 749 787        |
|              | w tym:   |   |                  |                |                |                  |
|              | ŚWIADCZENIA NA RZECZ OSÓB FIZYCZNYCH   |   | 66 360           | 7 920          | 0              | 74 280           |
|              | DOTACJE NA ZADANIA BIEŻĄCE   |   | 42 832           | 2 808          | 0              | 45 640           |
|              | WYDATKI JEDNOSTEK BUDŻETOWYCH  |   | 1 622 163        | 32 211         | 24 507         | 1 629 867        |
|              | w tym:   |   |                  |                |                |                  |
|              | wynagrodzenia i składki od nich naliczane  |   | 1 141 585        | 2 007          | 2 007          | 1 141 585        |
|              | wydatki związane z realizacją ich statutowych zadań  |   | 480 578          | 30 204         | 22 500         | 488 282          |
| <b>85203</b> | <b>Ośrodki wsparcia</b>  |   | <b>855 360</b>   | <b>34 000</b>  | <b>34 000</b>  | <b>855 360</b>   |
|              | WYDATKI BIEŻĄCE  |   | 855 360          | 34 000         | 34 000         | 855 360          |
|              | w tym:   |   |                  |                |                |                  |
|              | WYDATKI JEDNOSTEK BUDŻETOWYCH  |   | 855 360          | 34 000         | 34 000         | 855 360          |
|              | w tym:   |   |                  |                |                |                  |
|              | wynagrodzenia i składki od nich naliczane  |   | 694 756          | 0              | 33 000         | 661 756          |
|              | wydatki związane z realizacją ich statutowych zadań  |   | 160 604          | 34 000         | 1 000          | 193 604          |
| <b>85204</b> | <b>Rodziny zastępcze</b>   |   | <b>1 521 139</b> | <b>137 462</b> | <b>12 782</b>  | <b>1 645 819</b> |
|              | WYDATKI BIEŻĄCE  |   | 1 521 139        | 137 462        | 12 782         | 1 645 819        |
|              | w tym:   |   |                  |                |                |                  |
|              | ŚWIADCZENIA NA RZECZ OSÓB FIZYCZNYCH   |   | 1 070 166        | 134 866        | 0              | 1 205 032        |
|              | DOTACJE NA ZADANIA BIEŻĄCE   |   | 138 537          | 0              | 10 320         | 128 217          |
|              | WYDATKI JEDNOSTEK BUDŻETOWYCH  |   | 312 436          | 2 596          | 2 462          | 312 570          |
|              | w tym:   |   |                  |                |                |                  |
|              | wynagrodzenia i składki od nich naliczane  |   | 295 360          | 2 462          | 2 462          | 295 360          |
|              | wydatki związane z realizacją ich statutowych zadań  |   | 17 076           | 134            | 0              | 17 210           |

| Dział | Rozdział  | Nazwa | Plan      | Zwiększenie | Zmniejszenie | Plan po zmianach |
|-------|---|-------|-----------|-------------|--------------|------------------|
| 85218 | Powiatowe centra pomocy rodzinie                    |       | 837 992   | 287         | 29 369       | 808 910          |
|       | WYDATKI BIEŻĄCE                                     |       | 837 992   | 287         | 29 369       | 808 910          |
|       | w tym:  |       |           |             |              |                  |
|       | ŚWIADCZENIA NA RZECZ OSÓB FIZYCZNYCH                |       | 1 000     | 0           | 0            | 1 000            |
|       | WYDATKI JEDNOSTEK BUDŻETOWYCH                       |       | 836 992   | 287         | 29 369       | 807 910          |
|       | w tym:  |       |           |             |              |                  |
|       | wynagrodzenia i składki od nich naliczane           |       | 619 162   | 0           | 28 307       | 590 855          |
|       | wydatki związane z realizacją ich statutowych zadań |       | 217 830   | 287         | 1 062        | 217 055          |
| 85295 | Pozostała działalność                               |       | 71 673    | 2 000       | 0            | 73 673           |
|       | WYDATKI BIEŻĄCE                                     |       | 71 673    | 2 000       | 0            | 73 673           |
|       | w tym:  |       |           |             |              |                  |
|       | DOTACJE NA ZADANIA BIEŻĄCE                          |       | 30 000    | 2 000       | 0            | 32 000           |
|       | WYDATKI JEDNOSTEK BUDŻETOWYCH                       |       | 41 673    | 0           | 0            | 41 673           |
|       | w tym:  |       |           |             |              |                  |
|       | wynagrodzenia i składki od nich naliczane           |       | 35 973    | 0           | 0            | 35 973           |
|       | wydatki związane z realizacją ich statutowych zadań |       | 5 700     | 0           | 0            | 5 700            |
| 853   | Pozostałe zadania w zakresie polityki społecznej    |       | 2 017 571 | 40 216      | 80           | 2 057 707        |
| 85321 | Zespoły do spraw orzekania o niepełnosprawności     |       | 190 788   | 8 080       | 80           | 198 788          |
|       | WYDATKI BIEŻĄCE                                     |       | 190 788   | 8 080       | 80           | 198 788          |
|       | w tym:  |       |           |             |              |                  |
|       | WYDATKI JEDNOSTEK BUDŻETOWYCH                       |       | 190 788   | 8 080       | 80           | 198 788          |
|       | w tym:  |       |           |             |              |                  |
|       | wynagrodzenia i składki od nich naliczane           |       | 170 975   | 80          | 80           | 170 975          |
|       | wydatki związane z realizacją ich statutowych zadań |       | 19 813    | 8 000       | 0            | 27 813           |
| 85333 | Powiatowe urzędy pracy                              |       | 1 622 389 | 32 136      | 0            | 1 654 525        |
|       | WYDATKI BIEŻĄCE                                     |       | 1 622 389 | 32 136      | 0            | 1 654 525        |
|       | w tym:  |       |           |             |              |                  |
|       | ŚWIADCZENIA NA RZECZ OSÓB FIZYCZNYCH                |       | 2 470     | 0           | 0            | 2 470            |
|       | WYDATKI JEDNOSTEK BUDŻETOWYCH                       |       | 1 619 919 | 32 136      | 0            | 1 652 055        |
|       | w tym:  |       |           |             |              |                  |
|       | wynagrodzenia i składki od nich naliczane           |       | 1 473 948 | 31 361      | 0            | 1 505 309        |
|       | wydatki związane z realizacją ich statutowych zadań |       | 145 971   | 775         | 0            | 146 746          |
| 854   | Edukacyjna opieka wychowawcza                       |       | 3 316 687 | 15 832      | 1 815        | 3 330 704        |
| 85403 | Specjalne ośrodki szkolno-wychowawcze               |       | 1 412 880 | 11 361      | 0            | 1 424 241        |
|       | WYDATKI BIEŻĄCE                                     |       | 1 412 880 | 11 361      | 0            | 1 424 241        |
|       | w tym:  |       |           |             |              |                  |
|       | DOTACJE NA ZADANIA BIEŻĄCE                          |       | 1 412 880 | 11 361      | 0            | 1 424 241        |
| 85404 | Wczesne wspomaganie rozwoju dziecka                 |       | 56 816    | 111         | 111          | 56 816           |
|       | WYDATKI BIEŻĄCE                                     |       | 56 816    | 111         | 111          | 56 816           |

| Dział | Rozdział | Nazwa   | Plan           | Zwiększenie   | Zmniejszenie | Plan po zmianach |
|-------|----------|---|----------------|---------------|--------------|------------------|
|       |          | w tym:  |                |               |              |                  |
|       |          | WYDATKI JEDNOSTEK BUDŻETOWYCH   | 56 816         | 111           | 111          | 56 816           |
|       |          | w tym:  |                |               |              |                  |
|       |          | wynagrodzenia i składki od nich naliczane                                   | 52 676         | 111           | 111          | 52 676           |
|       |          | wydatki związane z realizacją ich statutowych zadań                         | 4 140          | 0             | 0            | 4 140            |
| 85406 |          | <b>Poradnie psychologiczno-pedagogiczne, w tym poradnie specjalistyczne</b> | <b>929 756</b> | <b>4 360</b>  | <b>1 704</b> | <b>932 412</b>   |
|       |          | WYDATKI BIEŻĄCE   | 929 756        | 4 360         | 1 704        | 932 412          |
|       |          | w tym:  |                |               |              |                  |
|       |          | ŚWIADCZENIA NA RZECZ OSÓB FIZYCZNYCH  | 300            | 0             | 0            | 300              |
|       |          | WYDATKI JEDNOSTEK BUDŻETOWYCH   | 929 456        | 4 360         | 1 704        | 932 112          |
|       |          | w tym:  |                |               |              |                  |
|       |          | wynagrodzenia i składki od nich naliczane                                   | 819 939        | 0             | 1 704        | 818 235          |
|       |          | wydatki związane z realizacją ich statutowych zadań                         | 109 517        | 4 360         | 0            | 113 877          |
| 1     |          | <b>Gospodarka komunalna i ochrona środowiska</b>                            | <b>485 000</b> | <b>0</b>      | <b>2 000</b> | <b>483 000</b>   |
| 90095 |          | <b>Pozostała działalność</b>  | <b>116 000</b> | <b>0</b>      | <b>2 000</b> | <b>114 000</b>   |
|       |          | WYDATKI BIEŻĄCE   | 116 000        | 0             | 2 000        | 114 000          |
|       |          | w tym:  |                |               |              |                  |
|       |          | WYDATKI JEDNOSTEK BUDŻETOWYCH   | 116 000        | 0             | 2 000        | 114 000          |
|       |          | w tym:  |                |               |              |                  |
|       |          | wydatki związane z realizacją ich statutowych zadań                         | 116 000        | 0             | 2 000        | 114 000          |
| 921   |          | <b>Kultura i ochrona dziedzictwa narodowego</b>                             | <b>348 436</b> | <b>100</b>    | <b>100</b>   | <b>348 436</b>   |
| 92120 |          | <b>Ochrona zabytków i opieka nad zabytkami</b>                              | <b>99 336</b>  | <b>100</b>    | <b>0</b>     | <b>99 436</b>    |
|       |          | WYDATKI BIEŻĄCE   | 99 336         | 100           | 0            | 99 436           |
|       |          | w tym:  |                |               |              |                  |
|       |          | WYDATKI JEDNOSTEK BUDŻETOWYCH   | 99 336         | 100           | 0            | 99 436           |
|       |          | w tym:  |                |               |              |                  |
|       |          | wydatki związane z realizacją ich statutowych zadań                         | 99 336         | 100           | 0            | 99 436           |
| 92195 |          | <b>Pozostała działalność</b>  | <b>204 100</b> | <b>0</b>      | <b>100</b>   | <b>204 000</b>   |
|       |          | WYDATKI BIEŻĄCE   | 204 100        | 0             | 100          | 204 000          |
|       |          | w tym:  |                |               |              |                  |
|       |          | DOTACJE NA ZADANIA BIEŻĄCE  | 50 000         | 0             | 0            | 50 000           |
|       |          | WYDATKI JEDNOSTEK BUDŻETOWYCH   | 154 100        | 0             | 100          | 154 000          |
|       |          | w tym:  |                |               |              |                  |
|       |          | wynagrodzenia i składki od nich naliczane                                   | 13 000         | 0             | 0            | 13 000           |
|       |          | wydatki związane z realizacją ich statutowych zadań                         | 141 100        | 0             | 100          | 141 000          |
| 926   |          | <b>Kultura fizyczna</b>   | <b>248 750</b> | <b>34 000</b> | <b>0</b>     | <b>282 750</b>   |
| 92605 |          | <b>Zadania w zakresie kultury fizycznej</b>                                 | <b>213 750</b> | <b>34 000</b> | <b>0</b>     | <b>247 750</b>   |
|       |          | WYDATKI BIEŻĄCE   | 213 750        | 34 000        | 0            | 247 750          |
|       |          | w tym:  |                |               |              |                  |



| Dział                | Rozdział | Nazwa   | Plan              | Zwiększenie      | Zmniejszenie   | Plan po zmianach  |
|----------------------|----------|---|-------------------|------------------|----------------|-------------------|
|                      |          | DOTACJE NA ZADANIA BIEŻĄCE                          | 50 000            | 0                | 0              | 50 000            |
|                      |          | WYDATKI JEDNOSTEK BUDŻETOWYCH                       | 163 750           | 34 000           | 0              | 197 750           |
|                      |          | w tym:  |                   |                  |                |                   |
|                      |          | wynagrodzenia i składki od nich naliczane           | 114 000           | 28 000           | 0              | 142 000           |
|                      |          | wydatki związane z realizacją ich statutowych zadań | 49 750            | 6 000            | 0              | 55 750            |
| <b>RAZEM WYDATKI</b> |          |   | <b>64 718 949</b> | <b>1 143 048</b> | <b>515 080</b> | <b>65 346 917</b> |

PRZEWIDNICZĄCY RADY  
*G. K.*  
 Grzegorz Kaźmierczak

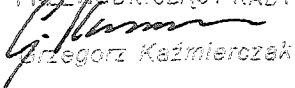
**POWIAT WRZESIŃSKI**

Załącznik nr 3.1 do Uchwały nr 81/XIII/2015 Rady Powiatu Wrzesińskiego z dnia 29 grudnia 2015 roku

**DOCHODY**

**DOTACJE CELOWE NA REALIZACJĘ ZADAŃ Z ZAKRESU ADMINISTRACJI RZĄDOWEJ I  
INNYCH ZLECONYCH ODRĘBNYMI USTAWAMI NA 2016 ROK**

| Dział                | Rozdział   | Nazwa  | Plan             | Zwiększenie    | Zmniejszenie | Plan po zmianach |
|----------------------|--|--|------------------|----------------|--------------|------------------|
| 710                  | Działalność usługowa                               |  | 622 500          | 25 000         | 0            | 647 500          |
|                      | 71015  | Nadzór budowlany   | 430 000          | 25 000         | 0            | 455 000          |
|                      | 2110   | Dotacje celowe otrzymane z budżetu państwa na zadania bieżące z zakresu administracji rządowej oraz inne zadania zlecone ustawami realizowane przez powiat   | 430 000          | 25 000         | 0            | 455 000          |
|                      |  | Dochody bieżące  | 430 000          | 25 000         | 0            | 455 000          |
| 4                    | Bezpieczeństwo publiczne i ochrona przeciwpożarowa |  | 3 463 000        | 741            | 0            | 3 463 741        |
|                      | 75411  | Komendy powiatowe Państwowej Straży Pożarnej   | 3 463 000        | 741            | 0            | 3 463 741        |
|                      | 2110   | Dotacje celowe otrzymane z budżetu państwa na zadania bieżące z zakresu administracji rządowej oraz inne zadania zlecone ustawami realizowane przez powiat   | 3 463 000        | 741            | 0            | 3 463 741        |
|                      |  | Dochody bieżące  | 3 463 000        | 741            | 0            | 3 463 741        |
| 852                  | Pomoc społeczna                                    |  | 855 360          | 143 000        | 0            | 998 360          |
|                      | 85201  | Placówki opiekuńczo-wychowawcze  | 0                | 8 000          | 0            | 8 000            |
|                      | 2160   | Dotacje celowe otrzymane z budżetu państwa na zadania bieżące z zakresu administracji rządowej zlecone powiatom, związane z realizacją dodatku wychowawczego oraz dodatku do zryczałtowanej kwoty stanowiących pomoc państwa w wychowywaniu dzieci | 0                | 8 000          | 0            | 8 000            |
|                      |  | Dochody bieżące  | 0                | 8 000          | 0            | 8 000            |
|                      | 85204  | Rodziny zastępcze  | 0                | 135 000        | 0            | 135 000          |
|                      | 2160   | Dotacje celowe otrzymane z budżetu państwa na zadania bieżące z zakresu administracji rządowej zlecone powiatom, związane z realizacją dodatku wychowawczego oraz dodatku do zryczałtowanej kwoty stanowiących pomoc państwa w wychowywaniu dzieci | 0                | 135 000        | 0            | 135 000          |
|                      |  | Dochody bieżące  | 0                | 135 000        | 0            | 135 000          |
| <b>RAZEM DOCHODY</b> |  |  | <b>7 879 928</b> | <b>168 741</b> | <b>0</b>     | <b>8 048 669</b> |

PRZEWODNICZĄCY RADY  
  
Artur Kaźmierczak

POWIAT WRZESIŃSKI

Załącznik nr 3.3 do Uchwały nr 81/XIII/2015 Rady Powiatu Wrzesińskiego z dnia 29 grudnia 2015 roku

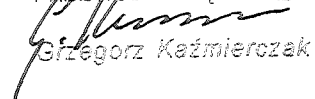
**WYDATKI**

**WYDATKI NA REALIZACJĘ ZADAŃ Z ZAKRESU ADMINISTRACJI RZĄDOWEJ I INNYCH  
ZLECONYCH ODRĘBNYMI USTAWAMI NA 2016 ROK**

| Dział | Rozdział   | Nazwa   | Plan      | Zwiększenie | Zmniejszenie | Plan po zmianach |
|-------|--|---|-----------|-------------|--------------|------------------|
| 710   | Działalność usługowa                               |   | 622 500   | 27 500      | 2 500        | 647 500          |
|       | 71015  | Nadzór budowlany                                    | 430 000   | 27 500      | 2 500        | 455 000          |
|       |  | WYDATKI BIEŻĄCE                                     | 430 000   | 27 500      | 2 500        | 455 000          |
|       |  | w tym:  |           |             |              |                  |
|       |  | ŚWIADCZENIA NA RZECZ OSÓB FIZYCZNYCH                | 1 000     | 0           | 0            | 1 000            |
|       |  | WYDATKI JEDNOSTEK BUDŻETOWYCH                       | 429 000   | 27 500      | 2 500        | 454 000          |
|       |  | w tym:  |           |             |              |                  |
|       |  | wynagrodzenia i składki od nich naliczane           | 358 997   | 0           | 0            | 358 997          |
|       |  | wydatki związane z realizacją ich statutowych zadań | 70 003    | 27 500      | 2 500        | 95 003           |
| 754   | Bezpieczeństwo publiczne i ochrona przeciwpożarowa |   | 3 463 000 | 741         | 0            | 3 463 741        |
|       | 75411  | Komendy powiatowe Państwowej Straży Pożarnej        | 3 463 000 | 741         | 0            | 3 463 741        |
|       |  | WYDATKI BIEŻĄCE                                     | 3 463 000 | 741         | 0            | 3 463 741        |
|       |  | w tym:  |           |             |              |                  |
|       |  | ŚWIADCZENIA NA RZECZ OSÓB FIZYCZNYCH                | 131 439   | 0           | 0            | 131 439          |
|       |  | WYDATKI JEDNOSTEK BUDŻETOWYCH                       | 3 331 561 | 741         | 0            | 3 332 302        |
|       |  | w tym:  |           |             |              |                  |
|       |  | wynagrodzenia i składki od nich naliczane           | 2 718 880 | 741         | 0            | 2 719 621        |
|       |  | wydatki związane z realizacją ich statutowych zadań | 612 681   | 0           | 0            | 612 681          |
| 852   | Pomoc społeczna                                    |   | 855 360   | 177 000     | 34 000       | 998 360          |
|       | 85201  | Placówki opiekuńczo-wychowawcze                     | 0         | 8 000       | 0            | 8 000            |
|       |  | WYDATKI BIEŻĄCE                                     | 0         | 8 000       | 0            | 8 000            |
|       |  | w tym:  |           |             |              |                  |
|       |  | ŚWIADCZENIA NA RZECZ OSÓB FIZYCZNYCH                | 0         | 7 920       | 0            | 7 920            |
|       |  | WYDATKI JEDNOSTEK BUDŻETOWYCH                       | 0         | 80          | 0            | 80               |
|       |  | w tym:  |           |             |              |                  |
|       |  | wydatki związane z realizacją ich statutowych zadań | 0         | 80          | 0            | 80               |
|       | 85203  | Ośrodki wsparcia                                    | 855 360   | 34 000      | 34 000       | 855 360          |
|       |  | WYDATKI BIEŻĄCE                                     | 855 360   | 34 000      | 34 000       | 855 360          |
|       |  | w tym:  |           |             |              |                  |
|       |  | WYDATKI JEDNOSTEK BUDŻETOWYCH                       | 855 360   | 34 000      | 34 000       | 855 360          |
|       |  | w tym:  |           |             |              |                  |
|       |  | wynagrodzenia i składki od nich naliczane           | 694 756   | 0           | 33 000       | 661 756          |
|       |  | wydatki związane z realizacją ich statutowych zadań | 160 604   | 34 000      | 1 000        | 193 604          |

| Dział                | Rozdział  | Nazwa | Plan             | Zwiększenie    | Zmniejszenie  | Plan po zmianach |
|----------------------|---|-------|------------------|----------------|---------------|------------------|
| 85204                | Rodziny zastępcze                                   |       | 0                | 135 000        | 0             | 135 000          |
|                      | WYDATKI BIEŻĄCE                                     |       | 0                | 135 000        | 0             | 135 000          |
|                      | w tym:  |       |                  |                |               |                  |
|                      | ŚWIADCZENIA NA RZECZ OSÓB FIZYCZNYCH                |       | 0                | 134 866        | 0             | 134 866          |
|                      | WYDATKI JEDNOSTEK BUDŻETOWYCH                       |       | 0                | 134            | 0             | 134              |
|                      | w tym:  |       |                  |                |               |                  |
|                      | wydatki związane z realizacją ich statutowych zadań |       | 0                | 134            | 0             | 134              |
| 853                  | Pozostałe zadania w zakresie polityki społecznej    |       | 190 788          | 80             | 80            | 190 788          |
| 85321                | Zespoły do spraw orzekania o niepełnosprawności     |       | 190 788          | 80             | 80            | 190 788          |
|                      | WYDATKI BIEŻĄCE                                     |       | 190 788          | 80             | 80            | 190 788          |
|                      | w tym:  |       |                  |                |               |                  |
|                      | WYDATKI JEDNOSTEK BUDŻETOWYCH                       |       | 190 788          | 80             | 80            | 190 788          |
|                      | w tym:  |       |                  |                |               |                  |
|                      | wynagrodzenia i składki od nich naliczane           |       | 170 975          | 80             | 80            | 170 975          |
|                      | wydatki związane z realizacją ich statutowych zadań |       | 19 813           | 0              | 0             | 19 813           |
| <b>RAZEM WYDATKI</b> |   |       | <b>7 879 928</b> | <b>205 321</b> | <b>36 580</b> | <b>8 048 669</b> |

PRZEWODNICZĄCY RADY

  
Grzegorz Kaźmierczak

**DOTACJE I WYDATKI NA REALIZACJĘ ZADAŃ REALIZOWANYCH  
W DRODZE UMÓW LUB POROZUMIEŃ MIĘDZY JEDNOSTKAMI  
SAMORZĄDU TERYTORIALNEGO NA 2016 ROK**

1. umów z innymi jednostkami samorządu terytorialnego,
2. porozumień z innymi jednostkami samorządu terytorialnego.

w złotych

| Klasyfikacja  |          | Nazwa zadania   | Dochody           | Wydatki           |
|---------------|----------|---|-------------------|-------------------|
| Dział         | Rozdział |   |                   |                   |
| 1             | 2        | 3   | 4                 | 5                 |
| <b>1.</b>     |          |   |                   |                   |
| 900           | 90002    | Realizacja programu usuwania azbestu z terenu powiatu wrzesińskiego w 2016 roku | 20 000,00         | 20 000,00         |
|               |          |   |                   |                   |
|               |          |   |                   |                   |
|               |          |   |                   |                   |
| <b>2.</b>     |          |   |                   |                   |
| 852           | 85201    | Utrzymanie dzieci w placówkach opiekuńczo - wychowawczych                       | 294 167,00        | 294 167,00        |
| 852           | 85204    | Utrzymanie dzieci w rodzinach zastępczych                                       | 152 826,00        | 152 826,00        |
|               |          |   |                   |                   |
|               |          |   |                   |                   |
|               |          |   |                   |                   |
| <b>Razem:</b> |          |   | <b>466 993,00</b> | <b>466 993,00</b> |

PRZEWODNICZĄCY RADY  
  
Grzegorz Kaźmierczak

## WYKAZ ZADAŃ MAJĄTKOWYCH NA 2016 ROK

Załącznik nr 5 do uchwały nr 81/XIII/2015 Rady Powiatu Wrzesińskiego z dnia 29 grudnia 2015 roku

| Lp.                              | Nazwa zadania  | Plan wydatków na rok 2016 | Zmiana (-) (+)    | Plan po zmianach na 2016 rok |
|----------------------------------|--|---------------------------|-------------------|------------------------------|
| 1                                | 2  | 3                         | 4                 | 5                            |
| <b>I.</b>                        | <b>Wydatki inwestycyjne</b>  | <b>3 839 963,00</b>       | <b>56 500,00</b>  | <b>3 896 463,00</b>          |
| <b>1.</b>                        | <b>Dział 600 Rozdział 60014</b>  | <b>2 358 963,00</b>       | <b>0,00</b>       | <b>2 358 963,00</b>          |
|                                  | a) "Przebudowa i rozbudowa odcinka drogi powiatowej nr 2948P Września - Gozdowo - Graboszewo w m. Września"  | 296 937,00                | 0,00              | 296 937,00                   |
|                                  | b) "Przebudowa drogi powiatowej nr 2162P na odcinku Gutowo Małe - Grzybowo - budowa ciągu pieszo - rowerowego" - wykonanie dokumentacji projektowej  | 50 000,00                 | 0,00              | 50 000,00                    |
|                                  | c) "Przebudowa drogi powiatowej nr 2159P Czerniejewo - Września - odcinek od km 6+000 do 8+030"  | 2 012 026,00              | 0,00              | 2 012 026,00                 |
| <b>2.</b>                        | <b>Dział 801 Rozdział 80140</b>  | <b>936 000,00</b>         | <b>0,00</b>       | <b>936 000,00</b>            |
|                                  | a) "Opracowanie dokumentacji Centrum Treningowego w celu realizacji projektu pn. „Rozwój szkolnictwa zawodowego na terenie powiatu wrzesińskiego” "  | 78 440,00                 | 0,00              | 78 440,00                    |
|                                  | b) „Opracowanie dokumentacji modernizacji Centrum Oświatowego w celu realizacji projektu pn.: "Rozwój szkolnictwa zawodowego na terenie powiatu wrzesińskiego""  | 857 560,00                | 0,00              | 857 560,00                   |
| <b>3.</b>                        | <b>Dział 801 Rozdział 80195</b>  | <b>135 000,00</b>         | <b>0,00</b>       | <b>135 000,00</b>            |
|                                  | a) „Termomodernizacja i zmiana sposobu użytkowania budynku biurowego mieszczącego się we Wrześni przy ulicy Leśnej 10 na cele związane z edukacją publiczną oraz pomocą społeczną"   | 135 000,00                | 0,00              | 135 000,00                   |
| <b>4.</b>                        | <b>Dział 801 Rozdział 80120</b>  | <b>100 000,00</b>         | <b>0,00</b>       | <b>100 000,00</b>            |
|                                  | a) "Modernizacja klas lekcyjnych i korytarzy w Liceum Ogólnokształcącym we Wrześni"  | 100 000,00                | 0,00              | 100 000,00                   |
| <b>5.</b>                        | <b>Dział 801 Rozdział 80130</b>  | <b>300 000,00</b>         | <b>50 000,00</b>  | <b>350 000,00</b>            |
|                                  | a) "Modernizacja klas lekcyjnych i korytarzy w Zespole Szkół Technicznych i Ogólnokształcących we Wrześni"   | 100 000,00                | 0,00              | 100 000,00                   |
|                                  | a) "Modernizacja klas lekcyjnych i korytarzy w Zespole Szkół Zawodowych nr 2 we Wrześni"   | 100 000,00                | 0,00              | 100 000,00                   |
|                                  | c) "Modernizacja klas lekcyjnych i korytarzy w Zespole Szkół Politechnicznych we Wrześni"  | 100 000,00                | 0,00              | 100 000,00                   |
|                                  | d) "Wykonanie przyłącza do węzła ciepłego jednofunkcyjnego w starym budynku szkolnym"  |                           | 50 000,00         | 50 000,00                    |
| <b>6.</b>                        | <b>Dział 852 Rozdział 85201</b>  | <b>10 000,00</b>          | <b>0,00</b>       | <b>10 000,00</b>             |
|                                  | a) "Modernizacja sieci kanalizacyjnej w Ośrodku Wspomagania Dziecka i Rodziny w Kołaczkwie"  | 10 000,00                 | 0,00              | 10 000,00                    |
| <b>7.</b>                        | <b>Dział 750 Rozdział 875020</b>   | <b>0,00</b>               | <b>6 500,00</b>   | <b>6 500,00</b>              |
|                                  | a) "Uruchomienie e-usług dla mieszkańców"  |                           | 6 500,00          | 6 500,00                     |
| <b>II.</b>                       | <b>Zakupy inwestycyjne</b>   | <b>295 000,00</b>         | <b>80 939,00</b>  | <b>375 939,00</b>            |
| <b>1.</b>                        | <b>Dział 750 Rozdział 75020</b>  | <b>100 000,00</b>         | <b>0,00</b>       | <b>100 000,00</b>            |
|                                  | a) "Zakup sprzętu komputerowego oraz oprogramowania"   | 100 000,00                | 0,00              | 100 000,00                   |
| <b>2.</b>                        | <b>Dział 700 Rozdział 70005</b>  | <b>195 000,00</b>         | <b>0,00</b>       | <b>195 000,00</b>            |
|                                  | a) "Nabycie prawa użytkowania wieczystego nieruchomości , położonej we Wrześni, oznaczonej geodezyjnie jako działka 3893/24 o powierzchni 0,2934 ha od Spółdzielni Inwalidów Wiosna Ludów Spółka z ograniczoną odpowiedzialnością, położonej we Wrześni przy ul. Leśnej" | 195 000,00                | 0,00              | 195 000,00                   |
| <b>3.</b>                        | <b>Dział 010 Rozdział 01042</b>  | <b>0,00</b>               | <b>80 939,00</b>  | <b>80 939,00</b>             |
|                                  | a) Zakup sprzętu pomiarowego, informatycznego i oprogramowania do zakładania i aktualizowania operatów ewidencji gruntów oraz prowadzenia spraw ochrony gruntów rolnych"   | 0,00                      | 80 939,00         | 80 939,00                    |
| <b>III.</b>                      | <b>Dotacje na inwestycje</b>   | <b>319 500,00</b>         | <b>0,00</b>       | <b>319 500,00</b>            |
| <b>1.</b>                        | <b>Dział 010 Rozdział 01010</b>  | <b>319 500,00</b>         | <b>0,00</b>       | <b>319 500,00</b>            |
|                                  | a) "Budowa sieci wodnokanalizacyjnej na terenie Wrzesińskiej Strefy Aktywności Gospodarczej obręb Chocicza Mała - Grzymysławiec"   | 319 500,00                |                   | 319 500,00                   |
| <b>Ogółem wydatki majątkowe:</b> |  | <b>4 454 463,00</b>       | <b>137 439,00</b> | <b>4 591 902,00</b>          |


PRZEWIDNICZĄCY RADY

*Grzegorz Kaźmierczak*  
Grzegorz Kaźmierczak

**PRZYCHODY I ROZCHODY BUDŻETU NA 2016 ROK**

Załącznik nr 6 do uchwały nr 81/XIII/2015 Rady Powiatu Wrzesińskiego z dnia 29 grudnia 2015 roku

| Lp.  | Treść  | Klasyfikacja § | Kwota na 2016 rok   | Zmiana (-) (+)    | Plan po zmianach na 2016 rok |
|--|--|----------------|---------------------|-------------------|------------------------------|
| 1  | 2  | 3              | 4                   | 5                 | 6                            |
| <b>PRZYCHODY BUDŻETU POWIATU NA ROK 2016</b> |  |                | <b>2 202 775,00</b> | <b>164 746,00</b> | <b>2 367 521,00</b>          |
| 1.   | Pożyczki na finansowanie zadań realizowanych z udziałem środków pochodzących z budżetu Unii Europejskiej | § 903          | 0,00                | 0,00              | 0,00                         |
| 2.   | Wolne środki, o których mowa w art. 217 ust. 2 pkt 6 ustawy  | § 950          | 402 775,00          | 164 746,00        | 567 521,00                   |
| 3.   | Przychody z zaciągniętych pożyczek i kredytów na rynku krajowym  | § 952          | 1 800 000,00        | 0,00              | 1 800 000,00                 |
| 4.   | Przychody z zaciągniętych pożyczek i kredytów na rynku krajowym - obrotowy                               | § 952          | 0,00                | 0,00              | 0,00                         |
| <b>ROZCHODY BUDŻETU POWIATU NA ROK 2016</b>  |  |                | <b>2 433 823,00</b> | <b>0,00</b>       | <b>2 433 823,00</b>          |
| 1.   | Spląty kredytów  | § 992          | 2 433 823,00        | 0,00              | 2 433 823,00                 |
| 2.   | Spląty kredytów  | § 992          |                     |                   | 0,00                         |
| 3.   | Wykup papierów wartościowych (obligacji)   | § 982          |                     |                   | 0,00                         |

PRZEWODNICZĄCY RADY  
  
Grzegorz Kaźmierczak

**ZESTAWIENIE PLANOWANYCH KWOT DOTACJI W 2016 ROKU**

Załącznik nr 7 do uchwały nr 81/XIII/2015 Rady Powiatu Wrzesińskiego z dnia 29 grudnia 2015 roku

| <b>1. DOTACJE Z BUDŻETU POWIATU UDZIELANE JEDNOSTKOM ZALICZANYM DO SEKTORA FINANSÓW PUBLICZNYCH</b>                |       |          |      |   |                   |                  |                              |
|--|-------|----------|------|---|-------------------|------------------|------------------------------|
| <b>1.A DOTACJE PODMIOTOWE UDZIELANE Z BUDŻETU POWIATU JEDNOSTKOM ZALICZANYM DO SEKTORA FINANSÓW PUBLICZNYCH</b>    |       |          |      |   |                   |                  |                              |
| L.p.   | Dział | Rozdział | §    | Opis  | Plan na 2016 rok  | Zmiana (-) (+)   | Plan po zmianach na 2016 rok |
| 1  | 2     | 3        | 4    | 5   | 6                 | 7                | 8                            |
| <b>DOTACJE NA ZADANIA BIEŻĄCE</b>  |       |          |      |   |                   |                  |                              |
| 1.   | 853   | 85311    | 2570 | Dotacja dla organów prowadzących Warsztaty Terapii Zajęciowej na dofinansowanie działalności - Gmina Miłosław   | 53 320,00         | 0,00             | 53 320,00                    |
| 2.   | 853   | 85311    | 2570 | Dotacja dla organów prowadzących Warsztaty Terapii Zajęciowej na dofinansowanie działalności - Gmina Września   | 88 867,00         | 0,00             | 88 867,00                    |
| <b>RAZEM DOTACJE PODMIOTOWE UDZIELANE Z BUDŻETU POWIATU JEDNOSTKOM ZALICZANYM DO SEKTORA FINANSÓW PUBLICZNYCH:</b> |       |          |      |   | <b>142 187,00</b> | <b>0,00</b>      | <b>142 187,00</b>            |
| <b>1.B DOTACJE CELOWE UDZIELANE Z BUDŻETU POWIATU JEDNOSTKOM ZALICZANYM DO SEKTORA FINANSÓW PUBLICZNYCH</b>        |       |          |      |   |                   |                  |                              |
| <b>1.B.1 NA ZADANIA POWIATU</b>  |       |          |      |   |                   |                  |                              |
| L.p.   | Dział | Rozdział | §    | Opis  | Plan na 2016 rok  | Zmiana (-) (+)   | Plan po zmianach na 2016 rok |
| 1  | 2     | 3        | 4    | 5   | 6                 | 7                | 8                            |
| <b>DOTACJE NA ZADANIA BIEŻĄCE</b>  |       |          |      |   |                   |                  |                              |
| 1.   | 852   | 85201    | 2320 | Dotacja dla powiatów na przekazanie do realizacji zadania na podstawie porozumień z przeznaczeniem na utrzymanie dzieci z powiatu wrzesińskiego w placówkach opiekuńczo - wychowawczych   | 42 832,00         | 2 808,00         | 45 640,00                    |
| 2.   | 852   | 85204    | 2320 | Dotacja dla powiatów na przekazanie do realizacji zadania na podstawie porozumień z przeznaczeniem na utrzymanie dzieci z powiatu wrzesińskiego w rodzinach zastępczych - wychowawczych   | 138 537,00        | -10 320,00       | 128 217,00                   |
| 3.   | 852   | 85295    | 2710 | Dotacja dla Gminy Miłosław na pomoc dla osób poszkodowanych w wyniku pożaru mieszkania w miejscowości Bugaj, gmina Miłosław   | 5 000,00          | 0,00             | 5 000,00                     |
| 4.   | 852   | 85295    | 2710 | Dotacja dla Gminy Kołaczkowo na pomoc dla osób poszkodowanych w wyniku pożaru w miejscowości Sokolniki, gmina Kołaczkowo  |                   | 2 000,00         | 2 000,00                     |
| 5.   | 853   | 85311    | 2320 | Dotacja dla powiatów na przekazanie do realizacji zadania na podstawie porozumień z przeznaczeniem na sfinansowanie uczestnictwa mieszkańców powiatu wrzesińskiego w Warsztatach Terapii Zajęciowej na terenie innych powiatów                    | 8 887,00          | 0,00             | 8 887,00                     |
| 6.   | 900   | 90004    | 2710 | Dotacja dla Gminy Miłosław na ochronę kasztanowców przed szrotówkiem kasztanowcowiaczkiem   | 4 000,00          | 0,00             | 4 000,00                     |
| 7.   | 921   | 92116    | 2310 | Dotacja dla Gminy Września na prowadzenie biblioteki  | 45 000,00         | 0,00             | 45 000,00                    |
| <b>RAZEM:</b>  |       |          |      |   | <b>244 256,00</b> | <b>-5 512,00</b> | <b>238 744,00</b>            |
| <b>DOTACJE NA ZADANIA MAJĄTKOWE</b>  |       |          |      |   |                   |                  |                              |
| 1.   | 010   | 01010    | 6300 | Dotacja dla Gminy Września z przeznaczeniem na wykonanie II etapu inwestycji tj. realizację zadania w terenie pn.: "Budowa sieci wodnokanalizacyjnej na terenie Wrzesińskiej Strefy Aktywności Gospodarczej obręb Chocicza Mała - Grzymysławice " | 319 500,00        | 0,00             | 319 500,00                   |
| <b>RAZEM:</b>  |       |          |      |   | <b>319 500,00</b> | <b>0,00</b>      | <b>319 500,00</b>            |
| <b>RAZEM DOTACJE CELOWE UDZIELANE Z BUDŻETU POWIATU JEDNOSTKOM ZALICZANYM DO SEKTORA FINANSÓW PUBLICZNYCH:</b>     |       |          |      |   | <b>563 756,00</b> | <b>-5 512,00</b> | <b>558 244,00</b>            |
| <b>OGÓŁEM DOTACJE UDZIELANE JEDNOSTKOM ZALICZANYM DO SEKTORA FINANSÓW PUBLICZNYCH :</b>                            |       |          |      |   | <b>705 943,00</b> | <b>-5 512,00</b> | <b>700 431,00</b>            |



**2. DOTACJE Z BUDŻETU POWIATU UDZIELANE JEDNOSTKOM NIEZALICZANYM DO SEKTORA FINANSÓW PUBLICZNYCH**

**2.A DOTACJE PODMIOTOWE UDZIELANE Z BUDŻETU POWIATU JEDNOSTKOM NIEZALICZANYM DO SEKTORA FINANSÓW PUBLICZNYCH**

2.A

| L.p.  | Dział | Rozdział | §    | Opis   | Plan na 2016 rok    | Zmiana (-) (+)   | Plan po zmianach na 2016 rok |
|---|-------|----------|------|--|---------------------|------------------|------------------------------|
| 1   | 2     | 3        | 4    | 5  | 6                   | 7                | 8                            |
| <b>DOTACJE NA ZADANIA BIEŻĄCE</b>   |       |          |      |  |                     |                  |                              |
| 1.  | 801   | 80120    | 2540 | Dotacja na realizację zadań przez szkoły niepubliczne o uprawnieniach szkół publicznych  | 327 800,00          | 0,00             | 327 800,00                   |
| 2.  | 853   | 85311    | 2580 | Dotacja dla organów prowadzących Warsztaty Terapii Zajęciowej na dofinansowanie działalności - Stowarzyszenie Oświaty Społecznej w Rudzie Komorskiej | 53 320,00           | 0,00             | 53 320,00                    |
| 3.  | 854   | 85403    | 2540 | Dotacja na realizację zadań przez niepubliczny Ośrodek Rewalidacyjno - Edukacyjno - Wychowawczy "ARKA" we Wrześni                                    | 1 412 880,00        | 11 361,00        | 1 424 241,00                 |
| <b>RAZEM DOTACJE PODMIOTOWE UDZIELANE Z BUDŻETU POWIATU JEDNOSTKOM NIEZALICZANYM DO SEKTORA FINANSÓW PUBLICZNYCH:</b> |       |          |      |  | <b>1 794 000,00</b> | <b>11 361,00</b> | <b>1 805 361,00</b>          |

**2.B DOTACJE CELOWE UDZIELANE Z BUDŻETU POWIATU JEDNOSTKOM NIEZALICZANYM DO SEKTORA FINANSÓW PUBLICZNYCH**

| L.p.  | Dział | Rozdział | §    | Opis   | Plan na 2016 rok    | Zmiana (-) (+)   | Plan po zmianach na 2016 rok |
|---|-------|----------|------|--|---------------------|------------------|------------------------------|
| 1   | 2     | 3        | 4    | 5  | 6                   | 7                | 8                            |
| <b>DOTACJE NA ZADANIA BIEŻĄCE</b>   |       |          |      |  |                     |                  |                              |
| 1.  | 010   | 01008    | 2830 | Dotacja dla spółek wodnych na konserwację urządzeń melioracji szczegółowej   | 45 000,00           | 0,00             | 45 000,00                    |
| 2.  | 754   | 75495    | 2360 | Dotacja dla organizacji pozarządowych na realizowanie zadań z zakresu bezpieczeństwa publicznego i ochrony przeciwpożarowej                                | 13 000,00           | 0,00             | 13 000,00                    |
| 3.  | 755   | 75595    | 2360 | Dotacja na powierzenie prowadzenia punktu nieodpłatnej pomocy prawnej  | 0,00                | 0,00             | 0,00                         |
| 4.  | 851   | 85195    | 2360 | Dotacja dla organizacji pozarządowych na realizowanie zadań z zakresu ochrony zdrowia  | 13 000,00           | 0,00             | 13 000,00                    |
| 5.  | 852   | 85295    | 2360 | Dotacja dla organizacji pozarządowych na realizowanie zadań z zakresu pomocy społecznej  | 25 000,00           | 0,00             | 25 000,00                    |
| 6.  | 854   | 85412    | 2360 | Dotacja dla organizacji pozarządowych na realizowanie zadań z zakresu organizacji kolonii i obozów oraz innych form wypoczynku dzieci i młodzieży szkolnej | 10 000,00           | 0,00             | 10 000,00                    |
| 7.  | 921   | 92195    | 2360 | Dotacja dla organizacji pozarządowych na realizowanie zadań z zakresu kultury i ochrony dziedzictwa narodowego   | 50 000,00           | 0,00             | 50 000,00                    |
| 8.  | 926   | 92605    | 2360 | Dotacja dla organizacji pozarządowych na realizowanie zadań z zakresu kultury fizycznej  | 50 000,00           | 0,00             | 50 000,00                    |
| <b>RAZEM DOTACJE CELOWE UDZIELANE Z BUDŻETU POWIATU JEDNOSTKOM NIEZALICZANYM DO SEKTORA FINANSÓW PUBLICZNYCH:</b> |       |          |      |  | <b>206 000,00</b>   | <b>0,00</b>      | <b>206 000,00</b>            |
| <b>OGÓŁEM DOTACJE UDZIELANE JEDNOSTKOM NIEZALICZANYM DO SEKTORA FINANSÓW PUBLICZNYCH :</b>                        |       |          |      |  | <b>2 000 000,00</b> | <b>11 361,00</b> | <b>2 011 361,00</b>          |
| <b>OGÓŁEM DOTACJE UDZIELANE Z BUDŻETU POWIATU:</b>  |       |          |      |  | <b>2 705 943,00</b> | <b>5 849,00</b>  | <b>2 711 792,00</b>          |


PRZEWODNICZĄCY RADY

  
Grzegorz Kaźmierczak

**DOCHODY POBIERANE NA PODSTAWIE USTAWY PRAWO OCHRONY ŚRODOWISKA, W TYM Z OPŁAT I KAR ZA KORZYSTANIE ZE ŚRODOWISKA I WYDATKI PRZEZNACZONE NA FINANSOWANIE OCHRONY ŚRODOWISKA I GOSPODARKI WODNEJ NA 2016 ROK**

Załącznik nr 8 do uchwały nr 81/XIII/2015 Rady Powiatu Wrzesińskiego z dnia 29 grudnia 2015 roku

| Dział          | Rozdział | Paragraf | Treść  | Plan na 2016 rok     | Zmiana (-) (+) | Plan po zmianach na 2016 rok |
|----------------|----------|----------|--|----------------------|----------------|------------------------------|
| 1              | 2        | 3        | 4  | 5                    | 6              | 7                            |
| <b>DOCHODY</b> |          |          |  | <b>280 000,00 zł</b> | <b>- zł</b>    | <b>280 000,00 zł</b>         |
| 900            | 90019    |          | <i>Wpływy i wydatki związane z gromadzeniem środków z opłat i kar za korzystanie ze środowiska</i>                                 | 280 000,00 zł        | - zł           | 280 000,00 zł                |
|                |          | § 0690   | Wpływy z różnych opłat   | 280 000,00 zł        |                | 280 000,00 zł                |
| <b>WYDATKI</b> |          |          |  | <b>280 000,00 zł</b> | <b>- zł</b>    | <b>280 000,00 zł</b>         |
| 010            |          |          | <i>Rolnictwo i łowiectwo</i>   | 10 000,00 zł         | - zł           | 10 000,00 zł                 |
|                | 01095    |          | <i>Pozostała działalność</i>   | 10 000,00 zł         | - zł           | 10 000,00 zł                 |
|                |          | § 4210   | Zakup materiałów i wyposażenia   | 10 000,00 zł         |                | 10 000,00 zł                 |
| 020            |          |          | <i>Leśnictwo</i>   | - zł                 | 2 000,00 zł    | 2 000,00 zł                  |
|                | 02002    |          | <i>Nadzór nad gospodarką leśną</i>   | - zł                 | 2 000,00 zł    | 2 000,00 zł                  |
|                |          | § 4390   | Zakup usług obejmujących wykonanie ekspertyz, analiz i opinii  | - zł                 | 2 000,00 zł    | 2 000,00 zł                  |
| 900            |          |          | <i>Gospodarka komunalna i ochrona środowiska</i>   | 270 000,00 zł        | - 2 000,00 zł  | 268 000,00 zł                |
|                | 90002    |          | <i>Gospodarka odpadami</i>   | 50 000,00 zł         | - zł           | 50 000,00 zł                 |
|                |          | § 4300   | Zakup usług pozostałych  | 50 000,00 zł         |                | 50 000,00 zł                 |
|                | 90004    |          | <i>Utrzymanie zieleni w miastach i gminach</i>   | 94 000,00 zł         | - zł           | 94 000,00 zł                 |
|                |          | 2710     | Dotacje celowe na pomoc finansową udzielaną między jednostkami samorządu terytorialnego na dofinansowanie własnych zadań bieżących | 4 000,00 zł          | - zł           | 4 000,00 zł                  |
|                |          | § 4210   | Zakup materiałów i wyposażenia   | 30 000,00 zł         |                | 30 000,00 zł                 |
|                |          | § 4300   | Zakup usług pozostałych  | 60 000,00 zł         |                | 60 000,00 zł                 |
|                | 90006    |          | <i>Ochrona gleb i wód nadziemnych</i>  | 10 000,00 zł         | - zł           | 10 000,00 zł                 |
|                |          | § 4210   | Zakup materiałów i wyposażenia   | 10 000,00 zł         |                | 10 000,00 zł                 |
|                | 90095    |          | <i>Pozostała działalność</i>   | 116 000,00 zł        | - 2 000,00 zł  | 114 000,00 zł                |
|                |          | § 4210   | Zakup materiałów i wyposażenia   | 36 000,00 zł         |                | 36 000,00 zł                 |
|                |          | § 4300   | Zakup usług pozostałych  | 80 000,00 zł         | - 2 000,00 zł  | 78 000,00 zł                 |

PRZEWODNICZĄCY RADY  
  
Grzegorz Kaźmierczak